



Zahlen, Daten, Fakten

2009–2010



Zahlen, Daten, Fakten

2009 – 2010

Inhaltsverzeichnis

Inhaltsverzeichnis	4
Vorwort	7
Auf einen Blick.....	9
Studierende	10
AbsolventInnen	10
Promotionen	10
Habilitationen	10
Stellen.....	11
Beschäftigte	11
Haushalt.....	12
Organisationsstruktur	13
Organigramm.....	15
Zentrale Organe und Zentrale Gremien	18
Wissenschaftliche Organisationseinheiten	20
Fachbereiche	20
Interdisziplinäre Institute.....	21
Interdisziplinäre Arbeitsgruppe	21
Sonderforschungsbereich.....	21
Graduiertenkollegs und Promotionsprogramme.....	21
Wissenschaftsunterstützende Organisationseinheiten	22
Änderung der Organisationsstruktur	24
Wissenschaftliche Organisationseinheiten	24
Wissenschaftsunterstützende Organisationseinheiten	25
Studium und Lehre	27
Aktuelles Studienangebot.....	28
Studierende Niedersachsen	30
Legende zu eingerichteten und eingestellten Studiengängen	35
(Re-) Akkreditierungsverfahren	37
Studierende Osnabrück.....	39
AbsolventInnen und abgeschlossene Abschlussprüfungen.....	81
Promotionen	88
Habilitationen	92
Personal.....	95
Entwicklung der Personalstellen für den wissenschaftlichen Dienst.....	97
Personalstellenausstattung	98
Beschäftigte	102
Rufe an und Berufungen von WissenschaftlerInnen	111
Haushalt.....	113
Entwicklung der Haushaltszuführungen	115
Drittmittel und Mittel der Wissenschaftsförderung des Landes	116
Investitionen.....	119

Räumliche Entwicklung der Universität Osnabrück	121
Energie	122
Stromverbrauch und Stromkosten.....	122
Wärmeverbrauch und Wärmekosten.....	124
Kennziffern	127
Beschäftigte aus Drittmitteln pro Professorenstelle.....	129
Relation Stellen Wissenschaftlicher Dienst zu Professorenstellen	130
Studienäquivalente pro Professorenstelle/pro Stelle Wissenschaftlicher Dienst	130
Abgeschlossene Abschlussprüfungen pro Professur/pro Stelle Wissenschaftlicher Dienst	132
AbsolventInnen pro Professur/ pro Stelle Wissenschaftlicher Dienst	132
Promotionen pro Professur/pro Stelle Nachwuchsförderung	133
Anhang	135

Vorwort

Anfang 2009 wurde mit der Publikation »Zahlen, Daten, Fakten 1998-2008« die Entwicklung der Universität Osnabrück aus statistischer Perspektive soweit möglich über einen Zeitraum von zehn Jahren dokumentiert. Damit knüpfte diese Publikation an die Veröffentlichungen der Vorjahre bis 1997 an. Mit »Zahlen, Daten, Fakten 2009 - 2010« wird die Entwicklung der Universität Osnabrück nun über einen Zeitraum von weiteren zwei Jahren fortgeschrieben. Der Blick richtet sich dabei vornehmlich auf die Jahre 2006-2010.

Mit der Publikation »Zahlen, Daten, Fakten« wird den Mitgliedern und Angehörigen der Universität Osnabrück die Möglichkeit gegeben, sich detailliert über die eigene Hochschule zu informieren. Gleichzeitig wird dem Präsidium, den wissenschaftlichen und den wissenschaftsunterstützenden Organisationseinheiten sowie den Gremien der Universität umfangreiches Basismaterial für strategische und planerische Entscheidungen zur Verfügung gestellt. Die interessierte Öffentlichkeit kann sich einen Überblick über die Entwicklung der Universität Osnabrück verschaffen und die Politik kann »Zahlen, Daten, Fakten« zudem als Ergänzung des inzwischen Niedersachsen weit implementierten Monitoring-Instrumentes „Hochschulkennzahlensystem“ verwenden.

Auch diese Publikation spiegelt landesweite hochschulpolitische Veränderungen wider. Insbesondere im Abschnitt „Studierende“ werden Auswirkungen der zum Wintersemester 2008/2009 abgeschlossenen Umstellung auf das konsekutive Studienangebot und entsprechende Einschnitte/Veränderungen sichtbar. Ergänzend soll an dieser Stelle insbesondere auf den Tätigkeitsbericht (Oktober 2009 bis September 2010) des Präsidiums und das Kapitel „Entwicklung der Universität Osnabrück“ hingewiesen werden.

Prof. Dr.-Ing. Claus Rollinger
Präsident

Juni 2011

Auf einen Blick¹

Studierende

AbsolventInnen

Promotionen

Habilitationen

Stellen

Beschäftigte

Haushalt

¹ Angaben des Zentralen Berichtswesen sind alle jene ohne gesonderte Quellenangaben.

Studierende¹

	gesamt	weiblich	männlich
Wintersemester 2006/2007	10.238	58%	42%
davon 1. Fachsemester	2.282	60%	40%
Wintersemester 2007/2008	9.344	56%	44%
davon 1. Fachsemester	2.622	58%	42%
Wintersemester 2008/2009	9.742	57%	43%
davon 1. Fachsemester	2.192	61%	39%
Wintersemester 2009/2010	10.089	57%	43%
davon 1. Fachsemester	2.878	61%	39%
Wintersemester 2010/2011	10.350	58%	42%
davon 1. Fachsemester	3.176	62%	38%

AbsolventInnen²

	gesamt	weiblich	männlich
Sommersemester 2006	735	63%	37%
Wintersemester 2006/2007	669	66%	34%
Sommersemester 2007	835	65%	35%
Wintersemester 2007/2008	854	63%	37%
Sommersemester 2008	953	65%	35%
Wintersemester 2008/2009	799	63%	37%
Sommersemester 2009	915	63%	37%
Wintersemester 2009/10	819	61%	39%
Sommersemester 2010 ³	803	64%	36%

Promotionen

	gesamt	weiblich	männlich
Sommersemester 2006	63	35%	65%
Wintersemester 2006/2007	47	46%	54%
Sommersemester 2007	51	37%	63%
Wintersemester 2007/2008	69	41%	59%
Sommersemester 2008	66	39%	61%
Wintersemester 2008/2009	55	51%	49%
Sommersemester 2009	56	34%	66%
Wintersemester 2009/2010	66	35%	65%
Sommersemester 2010 ³	55	51%	49%

Habilitationen⁴

	gesamt	weiblich	männlich
2006	12	25%	75%
2007	8	38%	62%
2008	7	29%	71%
2009	5	40%	60%
2010	4	-	100%

¹ Personen² erfolgreich abgeschlossene Abschlussprüfung im 1. Fach des gewählten Studiengangs³ vorbehaltlich der Nachmeldungen⁴ Kalenderjahr

Stellen¹

	2006	2007	2008	2009	2010
Professuren (C4/W3, C3/C2/W2, W1)	204	204	217 ²	214	210
davon Juniorprofessuren	15	15	24 ³	22	16
wissenschaftlicher Dienst	228	230	233	232	235
gesamt	432	434	450	446	446

Beschäftigte⁴

	gesamt	weiblich	männlich
<u>2006</u>			
wissenschaftlicher Dienst	744	37%	63%
nicht-wissenschaftlicher Dienst	673	66%	34%
gesamt	1.417	51%	49%
<u>2007</u>			
wissenschaftlicher Dienst	793	40%	60%
nicht-wissenschaftlicher Dienst	691	66%	34%
gesamt	1.484	52%	48%
<u>2008</u>			
wissenschaftlicher Dienst	840	40%	60%
nicht-wissenschaftlicher Dienst	703	66%	34%
gesamt	1.543	52%	48%
<u>2009</u>			
wissenschaftlicher Dienst	876	40%	60%
nicht-wissenschaftlicher Dienst	694	66%	34%
gesamt	1.570	51%	49%
<u>2010</u>			
wissenschaftlicher Dienst	872	40%	60%
nicht-wissenschaftlicher Dienst	691	67%	33%
gesamt	1.563	52%	48%

¹ Wissenschaftlicher Dienst – Quelle: Haushaltspläne des Landes/Beilagen zu den Haushaltsplänen sowie hochschulinterne Erhebung; ohne Drittmittel; ohne Sondermittel des Landes und der Hochschule; einschließlich Stellenpool und Wiss. Dienst in Zentralen Einrichtungen

² davon 9 Stellen temporär und undotiert aus Hochschulpakt I

³ davon 7 für Konzept Stärkung Fachdidaktik

⁴ jeweils Stand 31.12. eines Jahres; ohne Lehrbeauftragte und Hilfskräfte

Haushalt2006Euro

Globale Landeszuführung (einschließlich Investitionsmittel)	75,8 Mio.
Dritt- und Sondermittel	24,9 Mio.

2007Euro

Globale Landeszuführung (einschließlich Investitionsmittel)	76,8 Mio.
Dritt- und Sondermittel	21,2 Mio.
Studienbeiträge	
Wintersemester 2006/2007	761.000
Sommersemester 2007	3.060.000

2008Euro

Globale Landeszuführung (einschließlich Investitionsmittel)	82,7 Mio.
Dritt- und Sondermittel	25,9 Mio.
Studienbeiträge	
Wintersemester 2007/2008	3.558.000
Sommersemester 2008	3.313.500

2009Euro

Globale Landeszuführung (einschließlich Investitionsmittel)	83,1 Mio.
Dritt- und Sondermittel	23,2 Mio.
Studienbeiträge	
Wintersemester 2008/2009	3.685.500
Sommersemester 2009	3.347.000

2010Euro

Globale Landeszuführung (einschließlich Investitionsmittel)	86,9 Mio.
Dritt- und Sondermittel	26,0 Mio.
Studienbeiträge	
Wintersemester 2009/2010	3.764.000
Sommersemester 2010	3.445.500

Organisationsstruktur

Organigramme

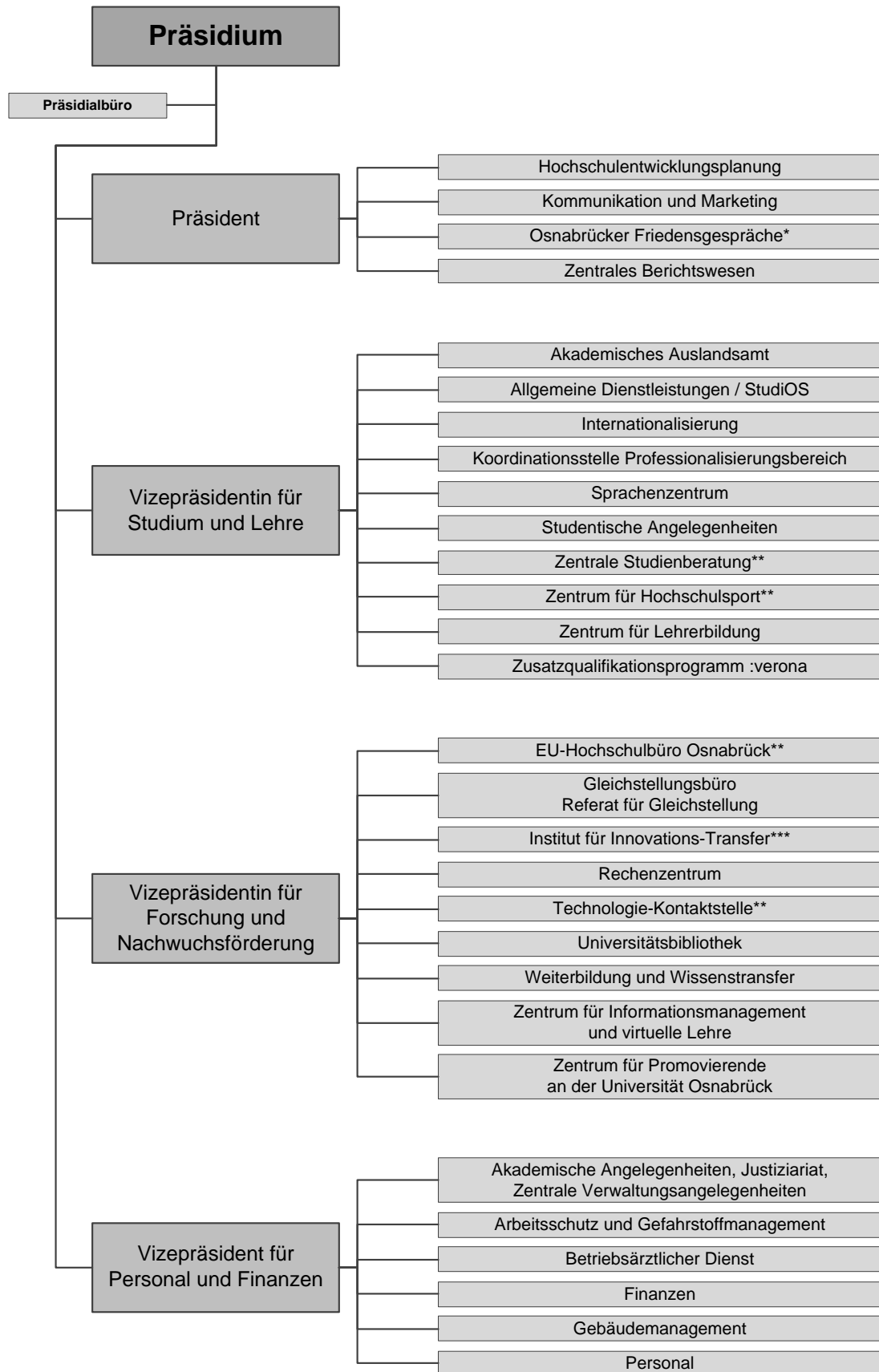
Zentrale Organe und Zentrale Gremien

Wissenschaftliche Organisationseinheiten

Wissenschaftsunterstützende Organisationseinheiten

Änderung der Organisationsstruktur

Organigramm¹

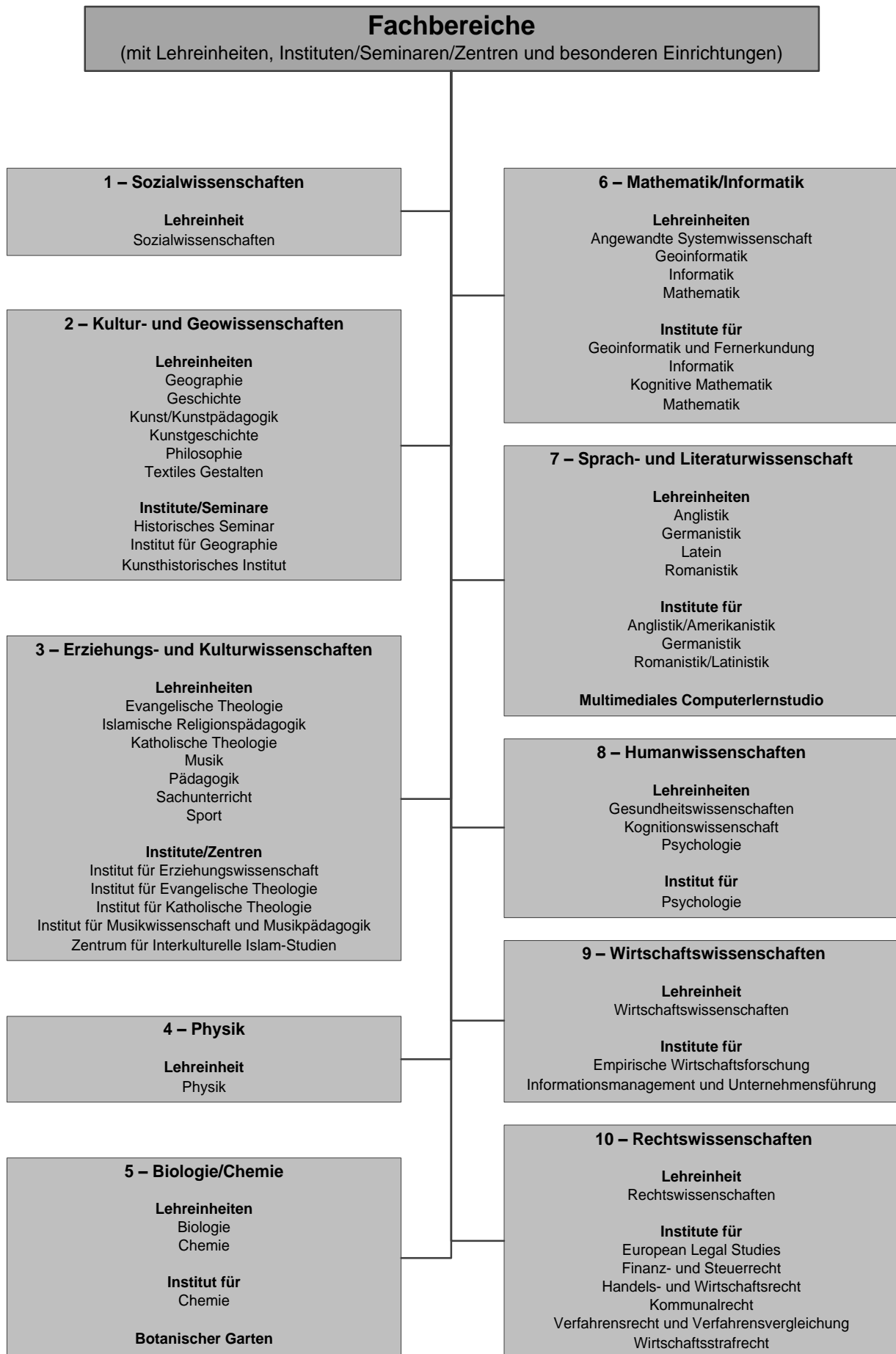


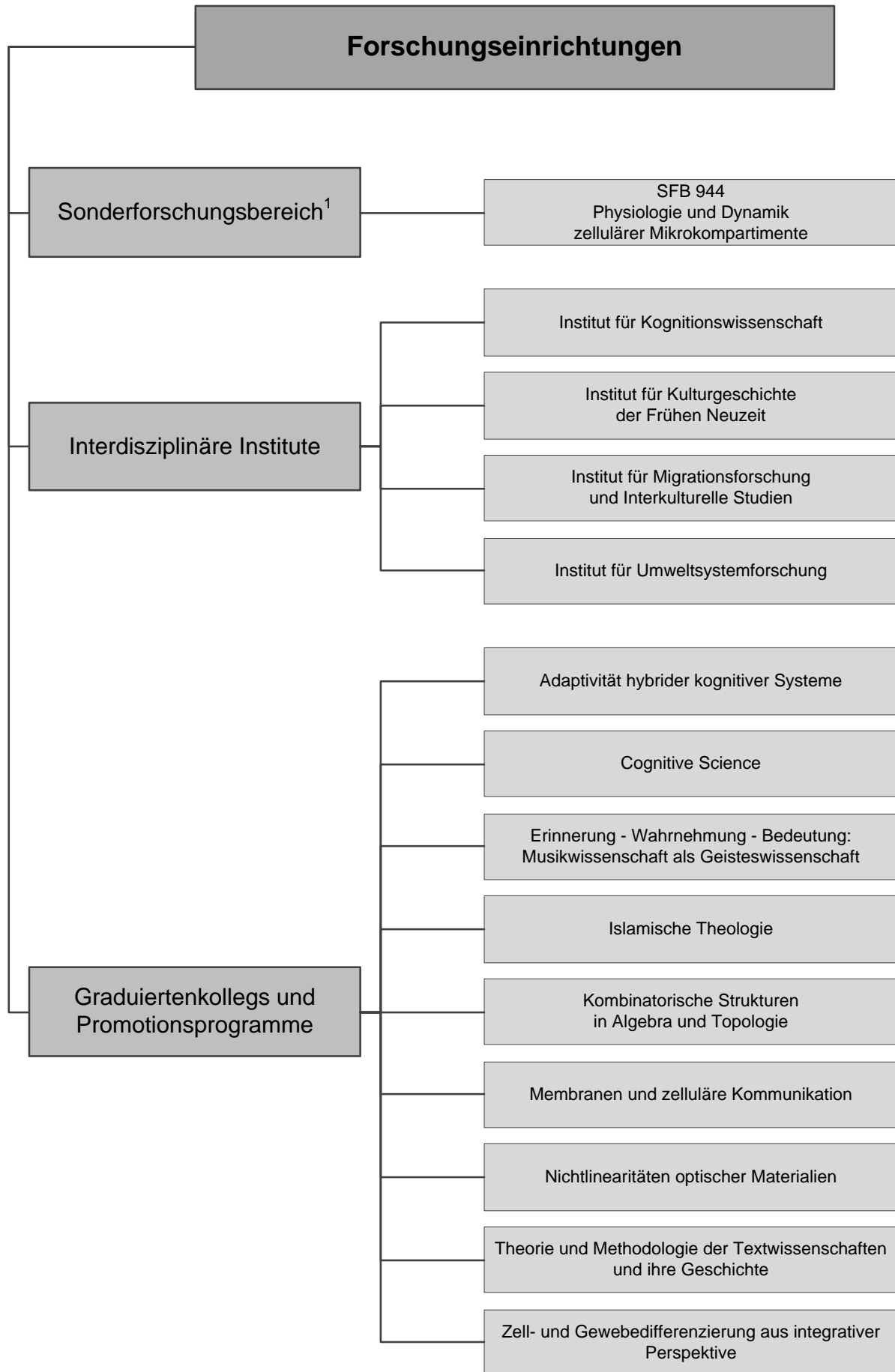
¹ Stand 31.12.2010

* gemeinsam mit der Stadt Osnabrück

** gemeinsame Einrichtung der Universität Osnabrück und (Fach-)Hochschule Osnabrück

*** unselbständige Geschäftsstelle der N-transfer GmbH





¹ hier abgestellt auf den Zeitpunkt der Förderbewilligung der Deutschen Forschungsgemeinschaft; bis Ende 2010 wurde der Sonderforschungsbereich SFB 431 "Membranproteine - Funktionelle Dynamik und Koppelung an Reaktionsketten" gefördert

Zentrale Organe und Zentrale Gremien

Zentrale Organe (3)

Hochschulleitung

4 Mitglieder

Präsident, Vizepräsident für Studium und Lehre, Vizepräsidentin für Forschung und Nachwuchsförderung, Vizepräsident für Personal und Finanzen

Hochschulrat

7 Mitglieder

5 Vertreter/innen aus Wirtschaft, Wissenschaft und Kultur, 1 Vertreter/in der Hochschule, 1 Vertreter/in des Ministeriums für Wissenschaft und Kultur

Senat

19 Mitglieder

10 Vertreter/innen der Hochschullehrergruppe, jeweils 3 Vertreter/innen der Mitarbeitergruppe, der MTV-Gruppe und der Studierendengruppe

Zentrale Gremien (10)

Senatsausschüsse (2)

Ständiger Senatsausschuss für Berufungen und Selbstverwaltung (ABS)

7 Mitglieder

4 Vertreter/innen der Hochschullehrergruppe, jeweils 1 Vertreter/in der Mitarbeitergruppe, der MTV-Gruppe und der Studierendengruppe

Ständiger Senatsausschuss für Finanzen und Hochschulentwicklung (AFH)

7 Mitglieder

4 Vertreter/innen der Hochschullehrergruppe, jeweils 1 Vertreter/in der Mitarbeitergruppe, der MTV-Gruppe und der Studierendengruppe

Senatskommissionen (3)

Zentrale Kommission für Studium und Lehre (ZSK)

10 Mitglieder

3 Vertreter/innen der Hochschullehrergruppe, jeweils 1 Vertreter/in der Mitarbeitergruppe und der MTV-Gruppe, 5 Vertreter/innen der Studierendengruppe

Kommission für Forschung und wissenschaftlichen Nachwuchs (FNK)

11 Mitglieder

5 Vertreter/innen der Hochschullehrergruppe, 3 Vertreter/innen der Mitarbeitergruppe, 1 Vertreter/in der MTV-Gruppe, 2 Vertreter/innen der Studierendengruppe

Kommission für Information und Kommunikation (KIK)

10 Mitglieder

4 Vertreter/innen der Hochschullehrergruppe, 2 Vertreter/innen der Mitarbeitergruppe, 2 Vertreter/innen der MTV-Gruppe, 2 Vertreter/innen der Studierendengruppe

Weitere Ausschüsse (2)

Gemeinsamer Ausschuss für das Zentrum für Hochschulsport (GA-ZfH)¹

8 Mitglieder der Universität²

4 Vertreter/innen der Hochschullehrergruppe, 2 Vertreter/innen der Mitarbeitergruppe, 1 Vertreter/in der MTV-Gruppe, 1 Vertreter/in der Studierendengruppe

Wahlausschuss

8 Mitglieder

2 Vertreter/innen der Hochschullehrergruppe, 2 Vertreter/innen der Mitarbeitergruppe, 2 Vertreter/innen der MTV-Gruppe, 2 Vertreter/innen der Studierendengruppe

Weitere Kommissionen (3)

Ständige zentrale Kommission für Gleichstellung (ZKfG)

8 Mitglieder

2 Vertreter/innen der Hochschullehrergruppe, 2 Vertreter/innen der Mitarbeitergruppe, 2 Vertreter/innen der MTV-Gruppe, 2 Vertreter/innen der Studierendengruppe

Ethik-Kommission

7 Mitglieder

Je 1 Vertreter/in der katholischen Theologie, der evangelischen Theologie, der Biologie (Angewandte Genetik) der Psychologie (klinische Psychologie), der Rechtswissenschaften (Strafrecht), der Philosophie und der Medizin

Bewertungskommission für Dienstposten im wissenschaftlichen Bereich

6 Mitglieder

je 3 Vertreter/innen der Hochschullehrergruppe und der MTV-Gruppe

¹ 5 weitere Mitglieder der (Fach-)Hochschule Osnabrück

² Stand 31.12.2010

Wissenschaftliche Organisationseinheiten¹

Fachbereiche (10)

- Fachbereich 1 - Sozialwissenschaften
- Fachbereich 2 - Kultur- und Geowissenschaften
- Fachbereich 3 - Erziehungs- und Kulturwissenschaften
- Fachbereich 4 - Physik
- Fachbereich 5 - Biologie/Chemie
- Fachbereich 6 - Mathematik/Informatik
- Fachbereich 7 - Sprach- und Literaturwissenschaft
- Fachbereich 8 - Humanwissenschaften
- Fachbereich 9 - Wirtschaftswissenschaften
- Fachbereich 10 - Rechtswissenschaften

Lehreinheiten (30)

- Angewandte Systemwissenschaft (FB 6)
- Anglistik (FB 7)
- Biologie (FB 5)
- Chemie (FB 5)
- Evangelische Theologie (FB 3)
- Geographie (FB 2)
- Geoinformatik (FB 6)
- Germanistik (FB 7)
- Geschichte (FB 2)
- Gesundheitswissenschaften (FB 8)
- Informatik (FB 6)
- Islamische Religionspädagogik (FB 3)
- Katholische Theologie (FB 3)
- Kognitionswissenschaft (FB 8)
- Kunst/Kunstpädagogik (FB 2)
- Kunstgeschichte (FB 2)
- Latein (FB 7)
- Mathematik (FB 6)
- Musik (FB 3)
- Pädagogik (FB 3)
- Philosophie (FB 2)
- Physik (FB 4)
- Psychologie (FB 8)
- Rechtswissenschaften (FB 10)
- Romanistik (FB 7)
- Sachunterricht (FB 3)
- Sozialwissenschaften (FB 1)
- Sport (FB 3)
- Textiles Gestalten (FB 2)
- Wirtschaftswissenschaften (FB 9)

Institute/Seminare/Fachgruppen/Zentren (25)

- European Legal Studies Institute (FB 10)
- Historisches Seminar (FB 2)
- Institut für Anglistik/Amerikanistik (FB 7)
- Institut für Chemie (FB 5)
- Institut für Empirische Wirtschaftsforschung (FB 9)
- Institut für Erziehungswissenschaft (FB 3)
- Institut für Evangelische Theologie (FB 3)
- Institut für Finanz- und Steuerrecht (FB 10)
- Institut für Geographie (FB 2)
- Institut für Geoinformatik u. Fernerkundung (FB 6)
- Institut für Germanistik (FB 7)
- Institut für Handels- und Wirtschaftsrecht (FB 10)
- Institut für Informatik (FB 6)
- Institut für Informationsmanagement und Unternehmensführung (FB 9)
- Institut für Katholische Theologie (FB 3)
- Institut für Kognitive Mathematik (FB 6)
- Institut für Kommunalrecht (FB 10)
- Institut für Musikwissenschaft und Musikpädagogik (FB 3)
- Institut für Mathematik (FB 6)
- Institut für Psychologie (FB 8)
- Institut für Romanistik/Latinistik (FB 7)
- Institut für Verfahrensrecht und Verfahrensvergleichung (FB 10)
- Institut für Wirtschaftsstrafrecht (FB 10)
- Kunsthistorisches Institut (FB 2)
- Zentrum für Interkulturelle Islam-Studien (FB 3)

Forschergruppen/-stellen (11)

- Bürgerschaft in Europa (FB 1,3,10)
- Christlich-jüdische Studien (FB 3)
- Europäisches Dienstleistungsrecht (FB 10)
- Europäische und internationale Strafrechtsstudien (FB 10)
- Japan (FB 1)
- Krieg und Literatur – Erich Maria Remarque-Archiv (FB 7)
- Literarischer Transfer der Moderne (FB 7)
- Literatur der Frühen Neuzeit: Bibliographie-Edition Geschichte (FB 7)
- Musik und Medientechnologie (FB 3)
- Regionalgeschichte (FB 2)
- Rom und Germanien (FB 2)

¹ Stand 31.12.2010

Interdisziplinäre Institute (4)

- Institut für Kognitionswissenschaft (IKW)
- Institut für Kulturgeschichte der Frühen Neuzeit (IKFN)
- Institut für Migrationsforschung und Interkulturelle Studien (IMIS)
- Institut für Umweltsystemforschung (IUS)

Interdisziplinäre Arbeitsgruppe (1)

- Arbeitsgruppe Werte-Bildung in Gesellschaft und Religion (FB 2 und FB 3)

Sonderforschungsbereich (1)

- SFB 944 Physiologie und Dynamik zellulärer Mikrokompartimente

Graduiertenkollegs (4) und Promotionsprogramme (4)

- Adaptivität hybrider kognitiver Systeme (hochschuleigenes Graduiertenkolleg) (FB 8)
- Cognitive Science (Promotionsprogramm des Landes Niedersachsen) (FB 8)
- Erinnerung - Wahrnehmung - Bedeutung, Musikwissenschaft als Geisteswissenschaft (Promotionsprogramm des Landes Niedersachsen) (FB 3)
- Islamische Theologie (Graduiertenkolleg - Stiftung Mercator) (FB 3)
- Kombinatorische Strukturen in Algebra und Topologie (hochschuleigenes Graduiertenkolleg) (FB 6)
- Membranen und zelluläre Kommunikation (Promotionsprogramm des Landes Niedersachsen) (FB 5)
- Theorie und Methodologie der Textwissenschaften und ihrer Geschichte (Promotionsprogramm des Landes Niedersachsen) (FB 7)
- Zell- und Gewebedifferenzierung aus integrativer Perspektive (hochschuleigenes Graduiertenkolleg) (FB 5)

Wissenschaftsunterstützende Organisationseinheiten

Akademisches Auslandsamt

Allgemeine Dienstleistungen - Studierenden Information Osnabrück (StudiOS)

Beauftragte (zentral) für

- Angelegenheiten der Deutschen Forschungsgemeinschaft
- Datenschutz
- Dienstpostenbewertung
- Erwerb der fachbezogenen Hochschulzugangsberechtigung
- Gleichstellung
- Gefahrgut
- Innovations-Transfer (wissenschaftlicher Beauftragter)
- Korruptionsbekämpfung
- Länder
- Zur Sicherung guter wissenschaftlicher Praxis und zum Umgang mit wissenschaftlichem Fehlverhalten (Ombudsmann)
- Professionalisierungsbereich
- Schwerbehinderte (Arbeitgeberbeauftragte/r für schwerbehinderte Menschen; Vertrauensfrau/-man der Schwerbehinderten; Beauftragte/r für behinderte Studierende)
- Sucht (Ansprechpartner/in)
- Strukturfonds
- Technologietransfer
- Tierschutz
- Umwelt
- Zulassungs- und Kapazitätsangelegenheiten

Dezernate (6)

- Dezernat 2 - Personal
- Dezernat 3 - Finanzen
- Dezernat 4 - Akademische Angelegenheiten, Justizariat, Zentrale Verwaltungsangelegenheiten
- Dezernat 5 - Studentische Angelegenheiten
- Dezernat 6 - Gebäudemanagement
- Dezernat 7 - Hochschulentwicklung

EU-Hochschulbüro Weser-Ems¹

Gästehaus²

Gleichstellungsbüro

Koordinationsstelle Professionalisierung

Osnabrücker Friedensgespräche³

Psychosoziale Beratungsstelle¹

Technologie Kontaktstelle¹

¹ gemeinsam mit der (Fach-)Hochschule Osnabrück

² Einrichtung des Studentenwerks Osnabrück

³ gemeinsam mit der Stadt Osnabrück

Referate (2)

- Referat für Gleichstellung
- Referat für Internationalisierung

Servicestellen¹/-büro (4)

- International Welcome Center²
- Service- und Beratungsbüro für studierende Eltern (UnibambinOS)
- Servicestelle Lehrevaluation
- Servicestelle Prüfungsadministration für die Mehr-Fächer-Studiengänge

Stabsstellen (6)

- Arbeitsschutz- und Gefahrstoffmanagement
- Betriebsärztlicher Dienst
- Hochschulkommunikation und Marketing
- Präsidialbüro
- Zentrales Berichtswesen
- :verona Zusatzqualifikationsprogramm

Zentrale Einrichtungen

- Rechenzentrum (RZ)
- Sprachenzentrum³
- Universitätsbibliothek (UB)
- Zentrale Studienberatung² (ZSB)
- Zentrum für Hochschulsport² (ZfH)
- Zentrum für Lehrerbildung³ (ZLB)
- Zentrum für Informationsmanagement und virtuelle Lehre³ (virtUOS)
- Zentrum für Promovierende an der Universität Osnabrück (ZePrOs)

¹ daneben zu fassen auch das Institut für Innovationstransfer (IIT) als unselbstständige Geschäftsstelle der N-transfer GmbH

² gemeinsame Einrichtung der Universität Osnabrück und der (Fach-)Hochschule Osnabrück

³ zugleich auch Status einer wissenschaftlichen Einrichtung

Änderung der Organisationsstruktur¹

Wissenschaftliche Organisationseinheiten

Fachbereiche

2009

- Auflösung der Lehreinheit »Literaturwissenschaft« im Fachbereich Sprach- und Literaturwissenschaft
- Einrichtung der Forschungsstelle »Zentrum für Europäische und Internationale Strafrechtsstudien (ZEIS)« im Fachbereich Rechtswissenschaften
- Einrichtung der Forschungsstelle »Europäisches Dienstleistungerecht« im Fachbereich Rechtswissenschaften

2010

- Auflösung der Forschungsstelle »Bildungssoziologie und Lernkultur« im Fachbereich Sozialwissenschaften
- Auflösung der Forschungsstelle »Kirche und Gesellschaft« im Fachbereich Erziehungs- und Kulturwissenschaften
- Auflösung der Forschungsstelle »Ökumenische Theologie« im Fachbereich Erziehungs- und Kulturwissenschaften
- Auflösung der Forschungsstelle »Altes Testament/Forschungsstelle für historische Palästinakunde« im Fachbereich Erziehungs- und Kulturwissenschaften
- Auflösung der Forschungsstelle »Integrierte Medienerziehung« im Fachbereich Sprach- und Literaturwissenschaft
- Einrichtung der Forschungsstelle »Literarischer Transfer der Moderne« im Fachbereich Sprach- und Literaturwissenschaft
- Errichtung des Instituts für Musikwissenschaft und Musikpädagogik im Fachbereich Erziehungs- und Kulturwissenschaften

Sonderforschungs- und Transferbereiche

2010

- Abschluss des Sonderforschungsbereichs SFB 431 – »Membranproteine: Funktionelle Dynamik und Koppelung an Reaktionsketten« (FB 5)
- Einrichtung² des Sonderforschungsbereichs SFB 944 »Physiologie und Dynamik zellulärer Mikrokompimente« (FB 5)

¹ Stand 31.12.2010

² Zeitpunkt der Förderbewilligung

Graduiertenkollegs – Forschernachwuchsgruppen – Interdisziplinäre Arbeitsgruppen – Promotionsprogramme

2009

- Abschluss des Graduiertenkollegs »Molekulare Physiologie: Wechselwirkungen zwischen zellulären Nanostrukturen« (Förderung DFG) im Fachbereich Biologie/Chemie
- Abschluss des Graduiertenkollegs »Nichtlinearitäten optischer Materialien« (Förderung DFG) im Fachbereich Physik
- Abschluss des Promotionsprogramms »Synthesis and Characterisation of Surfaces and Interfaces assembled from Clusters and Molecules« (Promotionsprogramm des Landes Niedersachsen) im Fachbereich Physik
- Auflösung der interdisziplinären Arbeitsgruppe »Dritte Welt – Umwelt und Entwicklung« des Fachbereichs Sozialwissenschaften/Fachbereich Kultur- und Geowissenschaften)
- Einrichtung der Forschergruppe »Bürgerschaft in Europa« in den Fachbereichen Sozialwissenschaften, Kultur- und Geowissenschaften, Erziehungs- und Kulturwissenschaften, Sprach- und Literaturwissenschaft, Rechtswissenschaften
- Einrichtung des Promotionsprogramms »Cognitive Science« (Promotionsprogramm des Landes Niedersachsen) im Fachbereich Humanwissenschaften
- Einrichtung des Promotionsprogramms »Erinnerung - Wahrnehmung - Bedeutung: Musikwissenschaft als Geisteswissenschaft« (Promotionsprogramm des Landes Niedersachsen; zusammen mit der Hochschule für Musik und Theater Hannover, den Universitäten Göttingen und Oldenburg) im Fachbereich Erziehungs- und Kulturwissenschaften
- Einrichtung des Promotionsprogramms »Membranen und zelluläre Kommunikation« (Promotionsprogramm des Landes Niedersachsen) im Fachbereich Biologie/Chemie
- Einrichtung des Promotionsprogramms »Theorie und Methodologie der Textwissenschaften und ihre Geschichte« (Promotionsprogramm des Landes Niedersachsen) im Fachbereich Sprach- und Literaturwissenschaft

2010

- Einrichtung des Graduiertenkollegs »Islamische Theologie« (Graduiertenkolleg der Mercator Stiftung) im Fachbereich Erziehungs- und Kulturwissenschaften

Wissenschaftsunterstützende Organisationseinheiten

2009

- Einrichtung der Stabsstellen »Kommunikation und Marketing«, »:verona Zusatzqualifikationsprogramm« und »Hochbegabtenförderung, Frühstudium, Herbstakademie« unter gleichzeitiger Auflösung der Stabsstellen »Weiterbildung und Wissenstransfer« , »Presse- und Öffentlichkeitsarbeit« und des Arbeitskreises »Hochschulkommunikation und Marketing«

2010

- Auflösung der Stabsstelle »Hochbegabtenförderung, Frühstudium, Herbstakademie« unter Überführung der Aufgabenbereiche Frühstudium und Herbstakademie in die Zentrale Studienberatung
- Erweiterung der Psychosozialen Beratungsstelle um eine Sozialberatung

Studium und Lehre

Aktuelles Studienangebot zum Wintersemester 2010/2011

Studierende, Studienangebot, Akkreditierungsverfahren

AbsolventInnen

Promotionen

Habilitationen

Studienfach	B	M	2-F-B	M-Gym	B-GHR	M-GH	M-R	B-LBS	M-LBS	M-LBS/Q	JS	A; E	W	Prom	D	LBS	GHR
Pflegewissenschaften								■	■							○	
Philosophie			■														
Physik	■	■	■	■	■	●	●	■	■	◆					○	○	○
Physik mit Informatik	○	■															
Politikwissenschaft			■														
Psychologie	■	Δ												●	○		
Psychologischer Psychotherapeut													◆				
Rechtswissenschaft											◆	◆					
Renaissance und Reformationsstudien		■															
Romanistik/Zwei Sprachen		■	■														
Romanistik/Französisch			■	■	■		●										○
Romanistik/Italienisch			■	■													
Romanistik/Spanisch			■	■													
Sachunterricht					■	●											○
Social Science/Soziologie	■	■	■														
Sport/Sportwissenschaft			■	■	■	●	●	■	■	◆						○	○
Sprache in Europa		●															
Steuerwissenschaft												○					
Steuerwissenschaft 2-semestrig		●															
Steuerwissenschaft 4-semestrig		●															
Textiles Gestalten					■	●	●										○
Theologie und Kultur		■															
Umweltsysteme und Ressourcenmanagement		■															
Umweltsystemwissenschaft			■														
Volkswirtschaftslehre		●	■												○		
Wirtschaftsinformatik	■	■															
Wirtschaftsrecht	■																
Wirtschaftsstrafrecht		■															
Wirtschafts- und Sozialgeographie		■															
Wirtschaftswissenschaft	■	●	■														

Legende

- A; E Aufbaustudiengang; Ergänzungsstudiengang (entgeltpflichtig) M Master of Arts/Master of Science
- B Bachelor of Arts/Bachelor of Science/Bachelor of Laws M-GH Master of Education (Lehramt an Grund- u. Hauptschulen)
- B-LBS Bachelor Berufliche Bildung M-LBS Master of Education (Lehramt an Berufsbildenden Schulen)
- B-GHR Bachelor Bildung, Erziehung und Unterricht
- M-LBS/Q Master of Education (Lehramt an Berufsbildende Schulen für Quereinsteiger)
- D Diplom M-Gym Master of Education (Lehramt an Gymnasien)
- GHR Lehramt Grund-/Haupt- und Realschulen M-R Master of Education (Lehramt an Realschulen)
- JS Juristisches Staatsexamen Prom Promotionsstudiengang in curricularisierter Form***
- LBS Lehramt an berufsbildenden Schulen W Weiterbildungsstudiengang (entgeltpflichtig)
- 2-F-B Zwei-Fächer-Bachelor

* zusammen mit der Hochschule Osnabrück
 ** einjähriges, berufsbegleitendes Weiterbildungsprogramm für Imame und das seelsorgerische und religionspädagogische Betreuungspersonal in Moscheegemeinden
 *** Promotionen sind darüber hinaus in allen wissenschaftlichen Disziplinen der Universität Osnabrück und im Rahmen der Graduiertenkollegs möglich

Studierende gesamt**Entwicklung der Gesamtstudierendenzahlen an niedersächsischen Universitäten¹**

Universität	WS 2006/07	WS 2007/08	WS 2008/09	WS 2009/10	WS 2010/11
Göttingen (ohne Medizin)	23.086	22.880	23.086	23.192	23.528
Hannover	21.451	20.185	19.888	19.870	20.051
Oldenburg	10.098	8.307	8.316	9.384	10.111
Osnabrück	10.238	9.344	9.742	10.089	10.350
Vechta	3.581	3.228	3.321	3.240	3.134
Braunschweig	12.189	11.913	12.684	13.397	14.104
Clausthal	2.922	3.012	3.124	3.178	3.481
Hildesheim	4.209	4.441	4.575	5.103	5.354
Lüneburg	9.976	8.845	7.967	7.140	6.795
Gesamt	97.750	92.155	92.703	94.593	96.908

Entwicklung der Gesamtstudierendenzahlen an niedersächsischen Fachhochschulen²

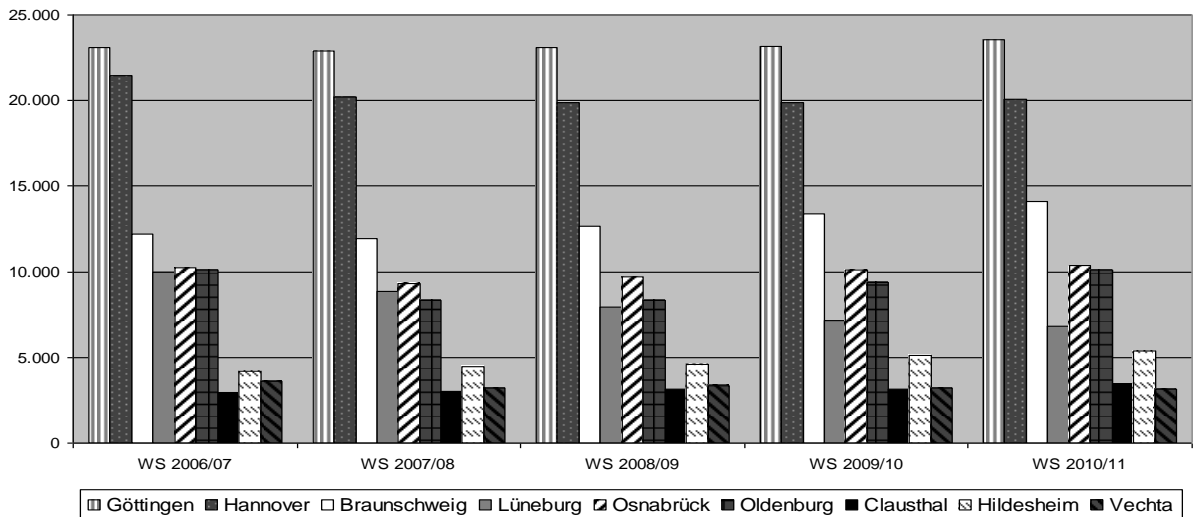
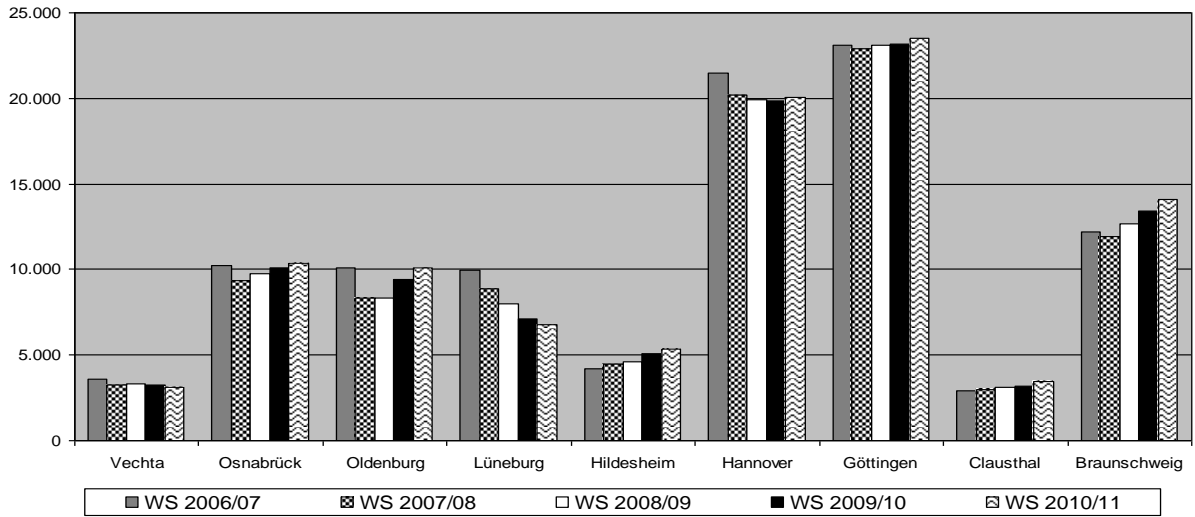
Fachhochschule	WS 2006/07	WS 2007/08	WS 2008/09	WS 2009/10	WS 2010/11
Braunschweig /Wolfenbüttel	6.802	6.798	7.160	7.841	8.813
Hannover	5.528	6.190	6.518	6.666	7.063
Hildesheim/Holz- minden/Göttingen	5.612	5.071	4.772	4.821	4.909
Oldenburg/ Ostfriesland/ Wilhelmshaven	9.841	9.258	9.560	9.702	10.119
Osnabrück	7.498	7.535	7.922	8.705	9.545
Gesamt	35.281	34.852	35.932	37.735	40.449

Quelle: Kleine Hochschulstatistik, Hrsg. Nds. MWK

¹ Vgl. dazu § 2 Niedersächsisches Hochschulgesetz; Darstellung ohne Hochschule für Bildenden Künste Braunschweig, Hochschule für Musik, Theater und Medien Hannover, Medizinische Hochschule Hannover und Tierärztliche Hochschule Hannover; einschließlich Studierender mit dem Ziel der Promotion und Kurzzeitstudierende

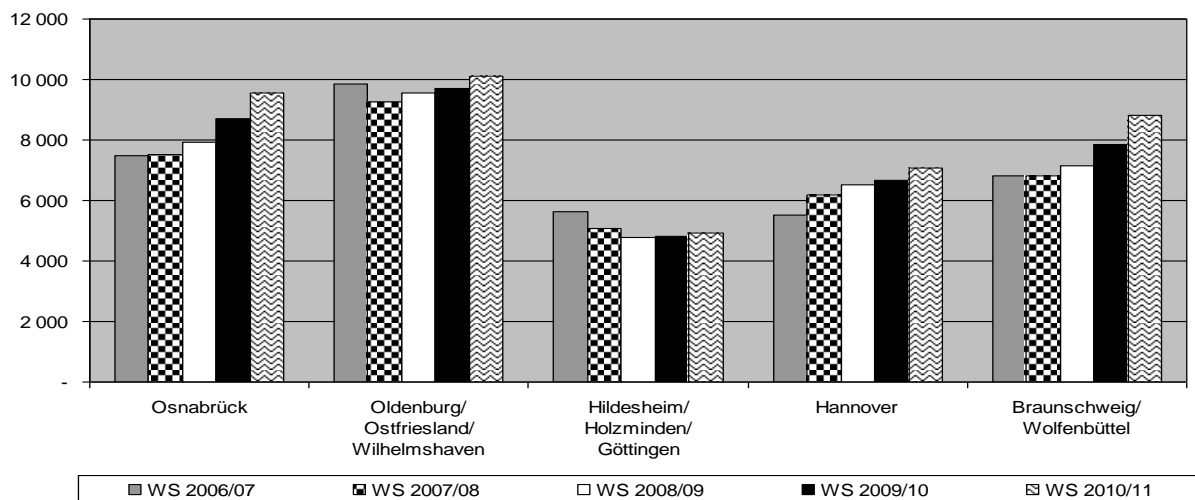
² Vgl. dazu § 2 Niedersächsisches Hochschulgesetz; Darstellung ohne Private Hochschulen Göttingen, Hannover Vechta/Diepholz sowie FH Ottersberg, Hochschule 21 Buxtehude und ev. FH Hannover

Entwicklung der Gesamtstudierendenzahlen an niedersächsischen Universitäten



Quelle S. 30

Entwicklung der Gesamtstudierendenzahlen an niedersächsischen Fachhochschulen



Quelle: S. 30

1. Hochschulsesemester

Entwicklung der StudienanfängerInnen an niedersächsischen Universitäten¹

Universität	WS 2006/07	WS 2007/08	WS 2008/09	WS 2009/10	WS 2010/11
Göttingen (ohne Medizin)	2.617	3.354	3.248	3.117	3.471
Hannover	2.908	3.141	3.204	3.213	3.468
Oldenburg	1.641	1.372	1.470	1.958	1.854
Osnabrück	1.749	1.930	1.549	1.974	2.023
Vechta	1.027	662	586	739	682
Braunschweig	1.914	2.304	2.310	2.324	2.324
Clausthal	416	483	480	455	563
Hildesheim	787	1.016	973	1.081	1.055
Lüneburg	1.163	1.168	1.063	1.045	1.134
Gesamt	14.222	15.430	14.883	15.906	16.574

Quelle: Kleine Hochschulstatistik, Hrsg. Nds. MWK

Entwicklung der StudienanfängerInnen an niedersächsischen Fachhochschulen²

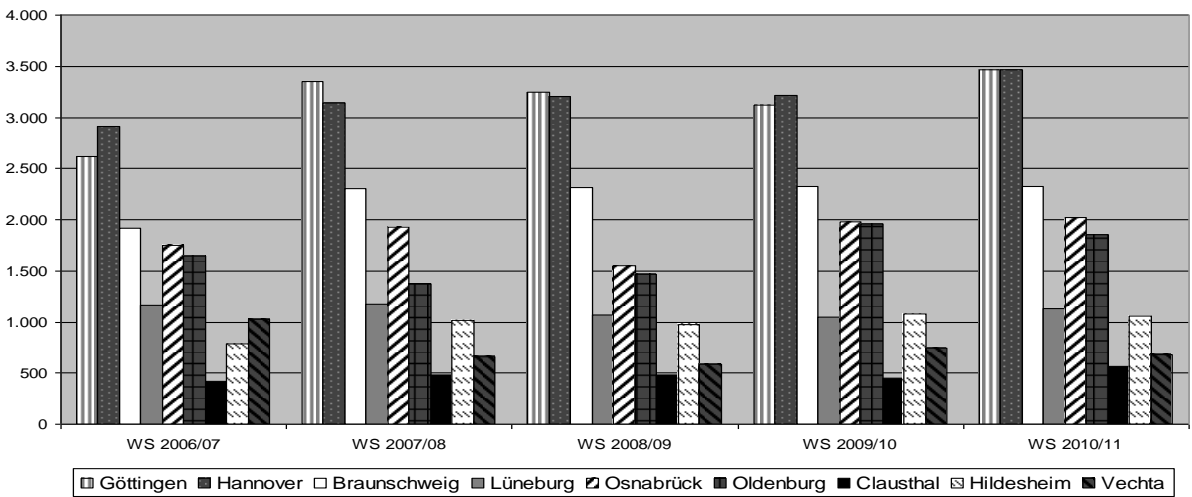
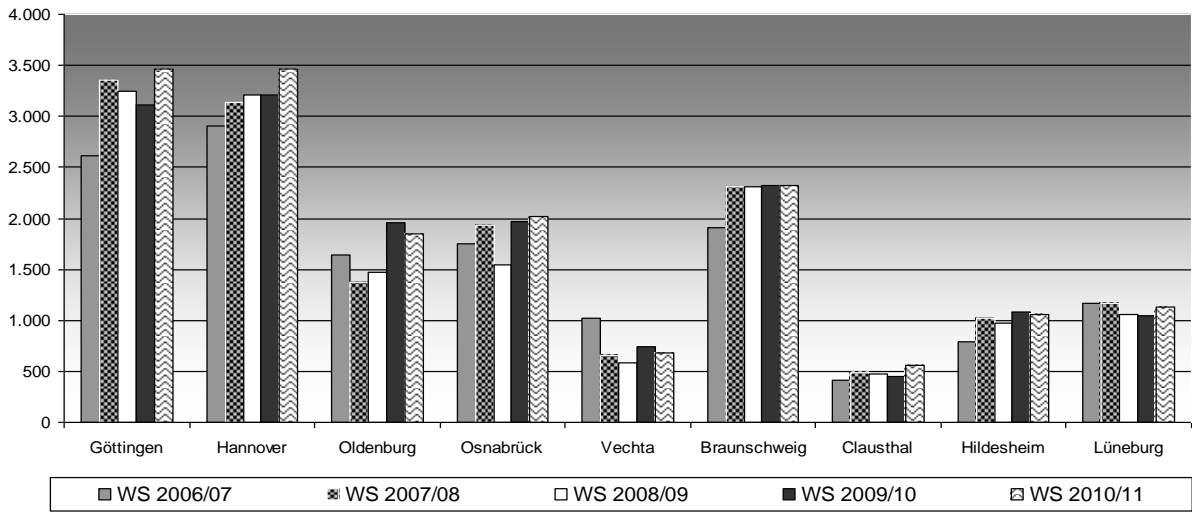
Fachhochschule	WS 2006/07	WS 2007/08	WS 2008/09	WS 2009/10	WS 2010/11
Braunschweig /Wolfenbüttel	953	1.260	1.479	1.660	1.877
Hannover	681	1.005	1.164	1.259	1.241
Hildesheim/Holz- minden/Göttingen	718	888	986	918	983
Oldenburg/ Ostfriesland/ Wilhelmshaven	1.774	1.750	1.936	2.088	2.181
Osnabrück	1.166	1.531	1.937	2.035	2.530
Gesamt	5.292	6.434	7.502	7.960	8.812

Quelle: Kleine Hochschulstatistik, Hrsg. Nds. MWK

¹ ohne Hochschule für Bildenden Künste Braunschweig, Hochschule für Musik, Theater und Medien Hannover, Medizinische Hochschule Hannover und Tierärztliche Hochschule Hannover

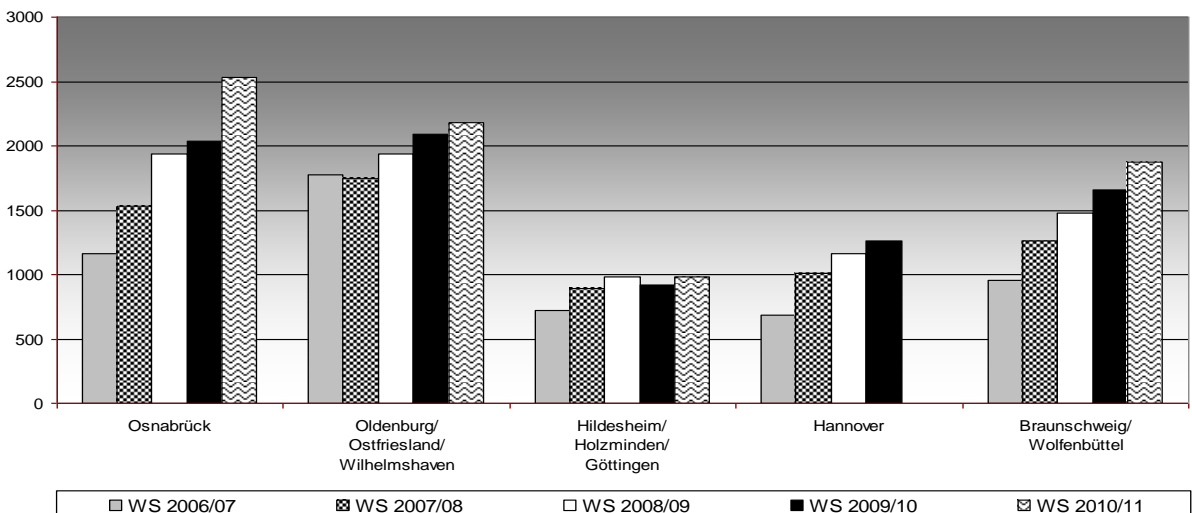
² ohne Private Hochschulen Göttingen, Hannover Vechta/Diepholz sowie FH Ottersberg, Hochschule 21 Buxtehude und ev. FH Hannover

**Entwicklung der StudienanfängerInnen an niedersächsischen Universitäten
 (1. Hochschulsemester)**



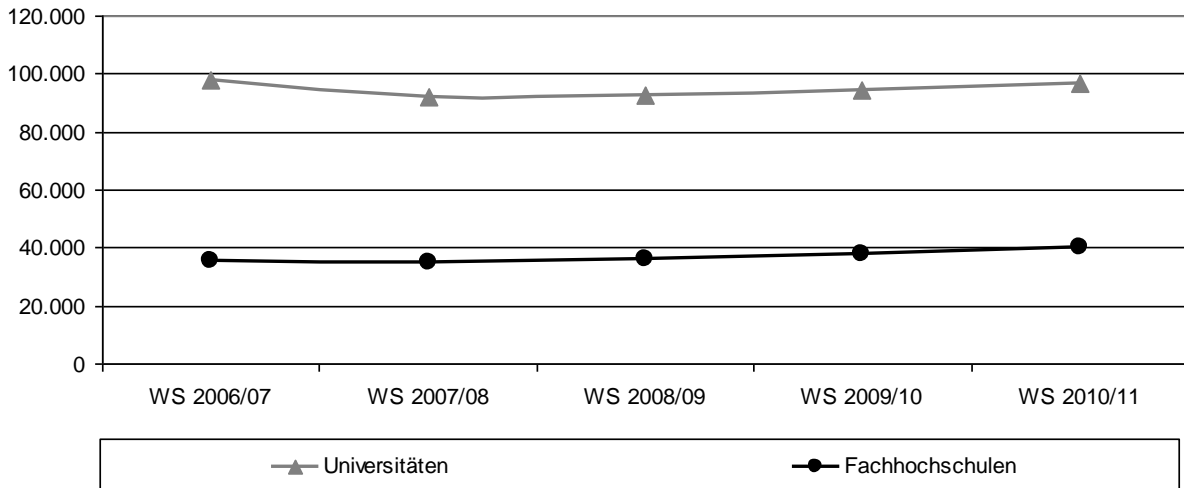
Quelle: S. 32

**Entwicklung der StudienanfängerInnen an niedersächsischen Fachhochschulen
 (1. Hochschulsemester)**



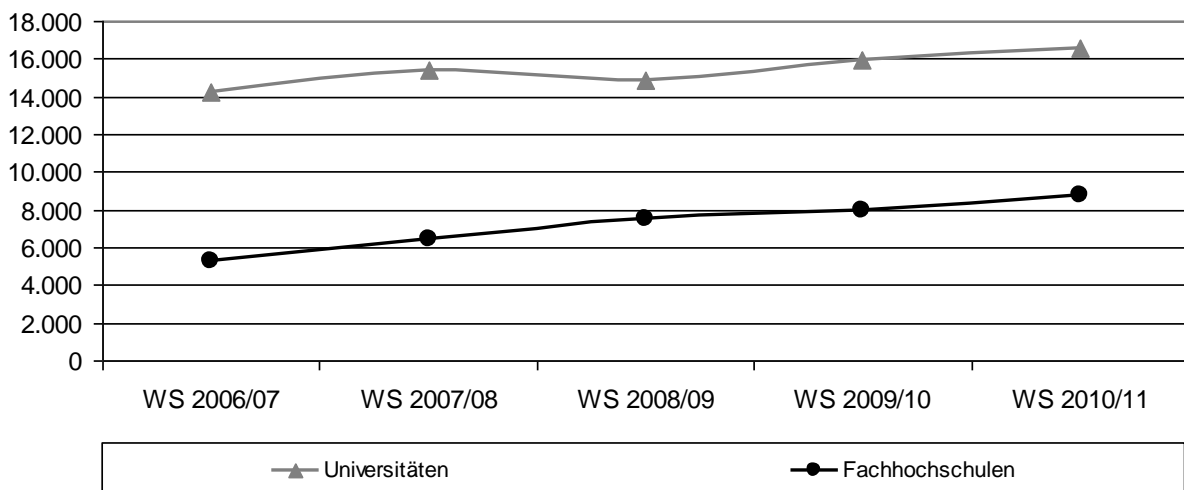
Quelle: S. 32

Entwicklung der Gesamtstudierendenzahlen in Niedersachsen – nach Hochschulart



Quelle: S. 30

Entwicklung der StudienanfängerInnen in Niedersachsen – nach Hochschulart



Quelle: S. 32

Legende zu eingerichteten und eingestellten Studiengängen

Bachelorstudiengänge	eingerichtet	eingestellt
Angewandte Systemwissenschaft	WS 2006/2007	
Biologie der Organismen	WS 1999/2000	WS 2010/2011
Biologie der Zellen	WS 1999/2000	WS 2010/2011
Biowissenschaften	WS 2010/2011	
Cognitive Science	WS 1998/1999	
Europäische Studien	WS 1999/2000	
Geoinformatik	WS 2006/2007	
Lehramt		s.u. Lehramt
Mathematik/Informatik	WS 2000/2001	
Physik	WS 2006/2007	
Physik mit Informatik	WS 2000/2001	WS 2010/2011
Psychologie	WS 2008/2009	
Sozialwissenschaften ¹	WS 1999/2000	
Wirtschaftsinformatik ²	WS 2001/2002	
Wirtschaftsrecht	WS 2001/2002	
Wirtschaftswissenschaft	WS 2007/2008	
2-Fächer-Bachelor ³	WS 2004/2005	

Diplomstudiengänge	eingerichtet	eingestellt
Angewandte Systemwissenschaft		WS 2006/2007
Betriebswirtschaftslehre		WS 2007/2008
Biologie		WS 2006/2007
Geographie		WS 2004/2005
Mathematik		WS 2007/2008
Physik		WS 2006/2007
Psychologie		WS 2008/2009
Sozialwissenschaften		WS 1997/1998
Volkswirtschaftslehre		WS 2007/2008

Ergänzungs-, Aufbau- und Zusatzstudiengänge	eingerichtet	eingestellt
Angewandte Systemwissenschaft		WS 2006/2007
Chemie		WS 2004/2005
Editionswissenschaft		SoSe 2004
Schule		WS 2004/2005
Steuerwissenschaften	WS 1992/1993	WS 2010/2011
Wirtschaftsstrafrecht	WS 2000/2001	WS 2010/2011
Magister Legum	WS 1990/1991	

Lehramt⁴ an	eingerichtet	eingestellt
Berufsbildenden Schulen		WS 2006/2007
Grund-/Hauptschulen		WS 1998/1999
Grund-, Haupt- und Realschulen (GHR)	WS 1998/1999	WS 2007/2008
Gymnasien		WS 2004/2005
Realschulen		WS 1998/1999
Bachelor	eingerichtet	eingestellt
Berufliche Bildung (Fachrichtungen Gesundheitswiss., Kosmetologie, Pflegewiss.)	WS 2006/2007	
Berufliche Bildung (Fachrichtungen Elektro- und Metalltechnik)	WS 2008/2009	
Bildung, Erziehung und Unterricht (Grund-, Haupt- und Realschulen)	WS 2007/2008	
Master	eingerichtet	eingestellt
Berufsbildenden Schulen (einschl. Master-Ergänzung)	WS 2009/2010	
Berufsbildende Schulen (Fachrichtungen Elektro- u. Metalltechnik) Quereinstiegs-Master	WS 2005/2006	
Gymnasien (einschl. Master-Ergänzung)	WS 2007/2008	
Grund- und Hauptschule (einschl. Master-Ergänzung)	WS 2010/2011	
Realschule (einschl. Master-Ergänzung)	WS 2010/2011	

¹ vormalig Social Sciences

² vormalig Information Systems

³ 2-Fächer-Bachelor Abschluss: optional weiterführend für Master Lehramt Gymnasien oder fachwissenschaftliche Master

⁴ bisherige Lehramtsstudiengänge abgelöst durch konsekutives Studienangebot

Magisterstudiengänge¹	eingerichtet	eingestellt
Masterstudiengänge	Eingerichtet	eingestellt
Accounting & Economics	WS 2007/2008 ²	
Accounting & Management	WS 2007/2008 ²	
Applied Economics	WS 2007/2008 ²	
Bildungsmanagement und Schulentwicklung	WS 2004/2005	WS 2006/2007
Biologie der Organismen	WS 1999/2000	WS 2010/2011
Biologie der Zellen	WS 1999/2000	WS 2010/2011
Biowissenschaften	WS 2010/2011	
Cognitive Science	WS 1998/1999	
Demokratisches Regieren und Zivilgesellschaft	WS 2005/2006	
English and American Studies	WS 2007/2008	
Erziehungswissenschaft Schwerpunkt: Erziehung und Bildung in gesellschaftlicher Heterogenität	WS 2007/2008	
Europäisches Regieren ³	WS 1999/2000	
Geoinformatik	WS 2006/2007	
Germanistik	WS 2007/2008	
Geschichte	WS 2007/2008	
Informatik	WS 2006/2007	
Information Engineering	WS 2001/2002	WS 2006/2007
Integrated Assessment	WS 2003/2004	WS 2005/2006
Internationale Migration und Interkulturelle Beziehungen	WS 2004/2005	
Kognitive Mathematik	WS 2002/2003	
Kunstgeschichte "Architektur und Kunst im kulturgeschichtlichen Kontext"	WS 2007/2008	
Lehramt		s.o. Lehramt
Literatur und Kultur in Europa	WS 2010/2011	
Materialwissenschaft	WS 2003/2004	
Mathematik mit Anwendungsfach	WS 2004/2005	
Musikwissenschaft	WS 2007/2008	
Physik	WS 2006/2007	
Physik mit Informatik	WS 2000/2001	
Psychologie	WS 2009/2010	
Renaissance- und Reformationsstudien	WS 2007/2008	
Romanistik/2 Sprachen	WS 2007/2008	
Soziologie ⁴	WS 1999/2000	
Sprache in Europa	WS 2010/2011	
Steuerwissenschaften (2-semesterig)	WS 2010/2011	
Steuerwissenschaften (4-semesterig)	WS 2010/2011	
Theologie und Kultur	WS 2007/2008	
Umweltsysteme und Ressourcenmanagement ⁵	WS 2006/2007	
Wirtschaftsinformatik ⁶	WS 2001/2002	
Wirtschafts- und Sozialgeographie	WS 2007/2008	
Promotionsstudiengänge	eingerichtet	eingestellt
Advanced Materials	WS 2001/2002	
Biowissenschaften	WS 2010/2011	
Cognitive Science	WS 2002/2003	
Psychologie	WS 2009/2010	
Weiterbildungsstudiengänge	eingerichtet	eingestellt
Kinder- und Jugendlichenpsychotherapeut	WS 1999/2000	
Psychologischer Psychotherapeut	WS 1999/2000	
Electronic Business	WS 2006/2007	WS 2009/2010

¹ Ablösung durch konsekutives Studienangebot: 2-Fächer-Bachelor-Studiengang (polyvalent) und Masterstudiengänge

² erstmalige Aufnahme WS 2010/2011

³ vormals Europäische Studien

⁴ vormals Social Sciences

⁵ vormals Angewandte Systemwissenschaft

⁶ vormals Information Systems

(Re-) Akkreditierungsverfahren¹

Studiengang	Status bzw. akkreditiert bis
BA Europäische Studien	Abgabe Bewertungsbericht 2/2011
BA Sozialwissenschaften	
BA Cognitive Science	
LLB Wirtschaftsrecht	Stadium der Reakkreditierung
MA Europäisches Regieren	
MA Soziologie	Abgabe Bewertungsbericht 2/2011
MA Cognitive Science	
MA Materialwissenschaften	Stadium der Reakkreditierung
MA Physik mit Informatik	
BA Wirtschaftsinformatik	15.7.2011
MA Wirtschaftsinformatik	
BA Angewandte Systemwissenschaft	30.9.2012
MA Angewandte Systemwissenschaft	
BA Geoinformatik	
MA Geoinformatik	
BA Physik	
MA Physik	
Promotionsstudiengang Physik	
MA Internationale Migration und Interkulturelle Beziehungen	
MA Mathematik mit Anwendungsfach	
MA Wirtschafts- und Sozialgeographie	
2-F-BA Anglistik/ Englisch und Lehramt Englisch ^{2,3,4,5,6}	30.9.2013
2-F-BA Betriebswirtschaftslehre	
2-F-BA Wirtschaftswissenschaften	
2-F-BA Volkswirtschaftslehre	
2-F-BA Biologie und Lehramt Biologie ^{2,3,4,5,6}	
2-F-BA Chemie und Lehramt Chemie ⁵	
2-F-BA Deutsch /Germanistik und Lehramt Deutsch ^{2,3,4,5,6}	
2-F-BA Erziehungswissenschaft	
2-F-BA Evangelische Theologie/Religion und Lehramt Evangelische Religion ^{2,3,4,5,6}	
2-F-BA Geographie und Lehramt Geographie ⁵	
2-F-BA Geschichte und Lehramt Geschichte ^{2,3,4,5}	
2-F-BA Gesundheitswissenschaften und Lehramt Gesundheitswissenschaften ⁵	
2-F-BA Informatik und Lehramt Informatik ^{5,6}	
2-F-BA Katholische Theologie/Religion Lehramt Katholische Religion ^{2,3,4,5,6}	
2-F-BA Kosmetologie und Lehramt Kosmetologie ⁵	
2-F-BA Kunst und Lehramt Kunst ^{2,3,4,5}	
2-F-BA Kunstgeschichte	
2-F-BA Latein und Lehramt Latein ⁵	
2-F-BA Mathematik und Lehramt Mathematik ^{2,3,4,5,6}	
2-F-BA Musik/ Musikwissenschaft und Lehramt Musik ^{3,4,5}	
2-F-BA Pflegewissenschaften und Lehramt Pflegewissenschaften ⁶	
2-F-BA Philosophie	
2-F-BA Physik und Lehramt Physik ^{2,3,4,5,6}	
2-F-BA Politikwissenschaft	
2-F-BA Romanistik/Französisch und Lehramt Französisch ^{2,4}	
2-FBA Romanistik/Italienisch	
2-F-BA Romanistik Spanisch und Lehramt Spanisch ⁵	
2-F-BA Sachunterricht und Lehramt Sachunterricht ^{2,3}	
2-F-BA Soziologie	
2-F-BA Sport und Lehramt Sport ^{2,3,4,5,6}	
2-F-BA Textiles Gestalten und Lehramt Textiles Gestalten ^{2,3}	
2-F-BA Umweltsystemwissenschaften	

¹ Stand 31. 12. 2010

² Unterrichtsfach im Bachelor Bildung, Erziehung und Unterricht

³ Unterrichtsfach im Master Lehramt an Grund- und Hauptschulen;

⁴ Unterrichtsfach im Master Lehramt an Realschulen

⁵ Master Lehramt an Gymnasien

⁶ Bachelor Berufliche Bildung, Master Lehramt an Berufsbildenden Schulen

Studiengang	Status bzw. akkreditiert bis
MA Wirtschaftswissenschaft	30.9.2013
MA Accounting and Economics	
MA Accounting and Management	
MA Applied Economics	
MA English and American Studies	
MA Erziehungswissenschaft	
MA Germanistik	
MA Geschichte	
MA Informatik	
MA Kunstgeschichte	
MA Musikwissenschaft	
MA Renaissance- und Reformationsstudien	
MA Romanistik	
MA Theologie und Kultur	
BA Psychologie	30.9.2014
MA Psychologie	
Promotionsstudiengang Psychologie	
LLM Wirtschaftsstrafrecht	
MA Politikwissenschaft – Demokratisches Regieren und Zivilgesellschaft	30.9.2015
LLM Steuerwissenschaften 2semestrig	
LLM Steuerwissenschaften 4semestrig	
BA Informatik	
BA Mathematik	
MA Literatur und Kultur in Europa	
MA Sprache in Europa	30.9.2017
BA Biowissenschaften	
MA Biowissenschaften	

Entwicklung der Gesamtstudierendenzahlen an der Universität Osnabrück WS 06/07 – WS 07/08

Studiengänge / Teilstudiengänge	WS 2006/07		SoSe 2007		WS 2007/08	
	Abschlüsse	Personen	Abschlüsse	Personen	Abschlüsse	Personen
Lehramt						
Grund- / Hauptschulen	2	2	2	1		
Realschulen	1	1	2	1	1	1
GHR, Grundschulen	645	587	485	440	414	375
GHR, Haupt- und Realschulen	441	399	370	336	311	283
GHR, Grund-, Haupt- und Realschulen	2	2	1	1		
BA Bildung, Erziehung und Unterricht					245	243
MA Erw. GH Islamische Religionspädagogik					3	
Gymnasien	504	453	348	307	273	244
MA Gymnasien					86	79
Berufsbildende Schulen	363	320	278	244	212	192
BA Berufliche Bildung	80	80	77	77	145	145
Quereinstieg – MA Berufsbildende Schulen Elektro- und Metalltechnik	49	48	41	41	60	60
Summe Lehramt	2.087	1.892	1.604	1.448	1.750	1.622
davon Erweiterungsprüfungen/in Master-Erweiterungsstudiengängen ¹	210	67	156	47	113	56
Magisterstudiengänge	733	711	472	451	371	352
2-Fächer-Bachelor	1.156	1.117	1.046	1.010	1.614	1.578
Diplomstudiengänge						
Angewandte Systemwissenschaft	86	83	61	59	48	47
Betriebswirtschaftslehre	1.222	1.212	1.001	987	852	843
Biologie	283	272	177	173	154	151
Geographie	104	104	72	72	68	68
Mathematik	144	127	98	89	71	67
Physik	127	113	77	65	60	48
Psychologie	424	415	315	310	368	364
Sozialwissenschaften	6	5	5	4	3	2
Volkswirtschaftslehre	209	196	150	144	106	101
Summe Diplomstudiengänge	2.605	2.527	1.956	1.903	1.730	1.691
Bachelorstudiengänge						
Angewandte Systemwissenschaft	17	16	13	12	31	29
Biologie der Organismen	82	75	64	61	104	99
Biologie der Zellen	168	160	144	140	188	185
Cognitive Science	262	258	225	222	247	244
Europäische Studien	121	120	98	98	105	105
Geoinformatik	11	11	10	10	39	39
Information Systems	60	60	58	58	56	56
Mathematik / Informatik	77	69	60	56	85	80
Physik	12	11	10	9	19	18
Physik mit Informatik	38	34	33	30	26	24
Social Sciences	386	381	316	312	373	368
Wirtschaftsrecht	166	129	131	103	166	134
Wirtschaftswissenschaft					134	133
Summe Bachelorstudiengänge	1.400	1.324	1.162	1.111	1.573	1.514
Masterstudiengänge						
Angewandte Systemwissenschaft	1	1	1	1	1	1
Bildungsmanagement und Schulentwicklung	32	29	13	12	16	15
Biologie der Organismen	16	15	7	7	15	14
Biologie der Zellen	50	41	37	35	53	50
Cognitive Science	46	46	32	31	38	37
Demokratisches Regieren und Zivilgesellschaft	5	5	5	5	12	11
Erziehungswissenschaft					5	5
Europäische Studien	26	26	6	6	19	19
Geoinformatik	5	5	4	4	3	3
Germanistik					3	2
Geschichte					1	
Informatik	11	11	11	11	14	14
Information Engineering	10	10	2	2		
Information Systems	8	6	9	8	7	6
Internationale Migration und Interkulturelle Beziehungen	40	38	37	36	47	47
Kognitive Mathematik	1	1				
Materialwissenschaften	3	2	3	2	3	2
Mathematik mit Anwendungsfach	3	3	3	3	4	4
Physik					2	2
Physik mit Informatik	15	13	9	9	12	12
Social Sciences	31	31	13	13	14	14
Theologie und Kultur					2	2
Wirtschafts- und Sozialgeographie					6	6
Summe Masterstudiengänge	303	283	192	185	277	266
Rechtswissenschaften – 1. Juritische Prüfung	1.398	1.376	1.039	1.020	1.255	1.233
Ergänzungsstudiengänge						
Angewandte Systemwissenschaft	5	5	3	3	3	3
Chemie	1	1				
Schule	7	5	6	5	3	3
Steuerswissenschaften	40	35	34	33	43	42
Wirtschaftsstrafrecht	32	31	28	27	22	22
Summe Ergänzungsstudiengänge	85	77	71	68	71	70
Zusatzstudiengang Magister Legum	6	5	4	4	4	4
Promotionsstudiengänge						
Advanced Materials (Biologie / Chemie / Physik)	50	50	54	54	56	56
Cognitive Science	19	18	22	21	22	21
Summe Promotionsstudiengänge	69	68	76	75	78	77
Summe Nicht-Lehramt	7.755	7.488	6.018	5.827	6.973	6.785
Insgesamt	9.842	9.380	7.622	7.275	8.723	8.407
Studierende mit dem Ziel der Promotion	620	618	615	613	681	678
Kurzzeitstudierende	155	155	128	128	145	145
Weiterbildungsstudiengänge						
Psychologischer Psychotherapeut	66	64	101	98	100	96
Kinder- und Jugendlichenpsychotherapeut	21	21	21	19	19	18
Summe Weiterbildungsstudiengänge	87	85	122	117	119	114
Studierende absolut	10.704	10.238	8.487	8.133	9.668	9.344

¹ ohne MA Erw. GH Islamische Religionspädagogik

Entwicklung der Gesamtstudierendenzahlen an der Universität Osnabrück SoSe 08 – SoSe 09

Studiengänge / Teilstudiengänge	SoSe 2008		WS 2008/09		SoSe 2009	
	Abschlüsse	Personen	Abschlüsse	Personen	Abschlüsse	Personen
Lehramt						
Realschulen	2	1	2	1	2	
GHR, Grundschulen	359	328	312	274	247	223
GHR, Haupt- und Realschulen	281	252	239	217	198	181
BA Bildung, Erziehung und Unterricht	231	230	431	429	406	404
MA Erw. GH Islamische Religionspädagogik	5	2	18	15	25	22
Gymnasien	209	187	137	124	96	87
MA Gymnasien	82	76	206	182	197	176
Berufsbildende Schulen	172	161	125	117	85	79
BA Berufliche Bildung	137	137	221	220	220	220
Quereinstieg – MA Berufsbildende Schulen Elektro- und Metalltechnik	48	48	33	33	26	26
Summe Lehramt	1.526	1.422	1.724	1.612	1.502	1.419
<i>davon Erweiterungsprüfungen/in Master-Erweiterungsstudiengängen¹</i>	113	56	154	72	105	43
Magisterstudiengänge	318	306	338	328	259	249
2-Fächer-Bachelor	1.471	1.436	1.662	1.622	1.589	1.550
Diplomstudiengänge						
Angewandte Systemwissenschaft	52	51	50	49	42	41
Betriebswirtschaftslehre	828	818	756	748	687	680
Biologie	164	160	141	141	106	106
Geographie	45	45	57	57	42	42
Mathematik	82	76	74	68	54	49
Physik	46	35	48	38	35	26
Psychologie	383	378	424	418	389	384
Sozialwissenschaften	3	2	3	2		
Volkswirtschaftslehre	90	84	57	52	48	41
Summe Diplomstudiengänge	1.693	1.649	1.610	1.573	1.405	1.370
Bachelorstudiengänge						
Angewandte Systemwissenschaft	24	22	32	30	26	25
Biologie der Organismen	96	94	116	111	107	104
Biologie der Zellen	184	181	192	190	180	178
Cognitive Science	242	239	265	262	276	272
Europäische Studien	116	115	133	132	129	128
Geoinformatik	37	37	62	62	56	56
Information Systems	66	66	63	63	61	61
Mathematik / Informatik	75	71	96	91	96	90
Physik	17	17	26	25	22	21
Physik mit Informatik	24	22	23	22	23	22
Psychologie			118	116	107	106
Social Sciences	337	333	367	364	362	359
Wirtschaftsrecht	153	123	162	131	158	128
Wirtschaftswissenschaft	125	124	205	200	182	181
Summe Bachelorstudiengänge	1.496	1.444	1.860	1.799	1.785	1.731
Masterstudiengänge						
Angewandte Systemwissenschaft	2	2	1	1		
Bildungsmanagement und Schulentwicklung ²	11	10	9	8	6	5
Biologie der Organismen	14	12	12	11	9	8
Biologie der Zellen	54	51	69	66	55	53
Cognitive Science	39	38	47	46	44	43
Demokratisches Regieren und Zivilgesellschaft	12	11	20	19	24	23
English and American Studies					1	1
Erziehungswissenschaft	4	4	17	17	15	15
Europäische Studien	21	21	21	21	19	18
Geoinformatik	2	2	8	8	6	6
Germanistik	3	2	6	5	5	5
Geschichte	1		3	3	4	4
Informatik	12	12	21	21	16	16
Information Systems	4	3	10	9	13	13
Internationale Migration und Interkulturelle Beziehungen	51	50	68	68	57	57
Kognitive Mathematik						
Kunstgeschichte			6	5	8	7
Materialwissenschaften	3	2	6	5	4	4
Mathematik mit Anwendungsfach	3	3	4	4	2	2
Musikwissenschaft						
Physik	2	2	3	3	3	3
Physik mit Informatik	8	8	10	10	8	8
Renaissance- und Reformationsstudien						
Romanistik / 2-Sprachen	1	1	1	1	1	1
Social Sciences	15	15	29	29	19	19
Theologie und Kultur	2	2	5	5	6	6
Umweltsysteme und Ressourcenmanagement ³					2	2
Wirtschafts- und Sozialgeographie	9	9	16	15	16	15
Summe Masterstudiengänge	273	260	392	380	343	334
Rechtswissenschaften – 1. Juristische Prüfung	1.215	1.191	1.360	1.331	1.225	1.193
Ergänzungsstudiengänge						
Angewandte Systemwissenschaft	3	3	2	2	2	2
Schule	4	4	5	5	4	4
Steuerwissenschaften	39	39	59	57	45	43
Wirtschaftsstrafrecht	18	18	19	16	15	14
Summe Ergänzungsstudiengänge	64	64	85	80	66	63
Zusatzstudiengang Magister Legum	4	4	3	3	2	2
Promotionsstudiengänge						
Advanced Materials (Biologie / Chemie / Physik)	58	58	53	53	58	58
Cognitive Science	26	25	33	32	30	30
Summe Promotionsstudiengänge	84	83	86	85	88	88
Summe Nicht-Lehramt	6.618	6.437	7.396	7.201	6.762	6.580
Insgesamt	8.144	7.859	9.120	8.813	8.264	7.999
Studierende mit dem Ziel der Promotion (ohne Promotionsstudiengänge)	729	726	733	731	771	769
Kurzzeitstudierende	104	103	112	111	97	97
Weiterbildungsstudiengänge						
Psychologischer Psychotherapeut	99	95	80	76	76	72
Kinder- und Jugendlichenpsychotherapeut	15	14	12	11	12	11
Summe Weiterbildungsstudiengänge	114	109	92	87	88	83
Studierende absolut	9.091	8.797	10.057	9.742	9.220	8.948

¹ ohne MA Erw. GH Islamische Religionspädagogik

² letzte Aufnahme zum Wintersemester 2006/2007

³ vormals Angewandte Systemwissenschaft

Entwicklung der Gesamtstudierendenzahlen an der Universität Osnabrück WS 09/10 – WS 10/11

Studiengänge / Teilstudiengänge	WS 2009/10		SoSe 2010		WS 2010/11	
	Abschlüsse	Personen	Abschlüsse	Personen	Abschlüsse	Personen
Lehramt						
GHR, Grundschulen	198	174	125	106	67	57
GHR, Haupt- und Realschulen	158	144	125	114	93	83
BA Bildung, Erziehung und Unterricht	618	615	590	587	705	698
MA Grund- und Hauptschulen					110	94
MA Erw. GH Islamische Religionspädagogik	31	28	33	29	45	41
MA Realschule					24	22
Gymnasien	80	70	60	53	49	44
MA Gymnasien	287	263	293	266	408	366
Berufsbildende Schulen	38	36	33	32	24	22
BA Berufliche Bildung	237	237	226	225	269	266
MA Berufsbildende Schulen	65	62	64	61	115	111
Quereinstieg – MA Berufsbildende Schulen Elektro- und Metalltechnik	41	41	36	36	47	47
Summe Lehramt	1.753	1.670	1.585	1.509	1.956	1.851
<i>davon Erweiterungsprüfungen/in Master-Erweiterungsstudiengängen¹</i>	131	66	93	34	114	34
Magisterstudiengänge	203	196	141	135	94	88
2-Fächer-Bachelor	1.930	1.877	1.803	1.761	2.112	2.062
Diplomstudiengänge						
Angewandte Systemwissenschaft	34	34	28	28	28	28
Betriebswirtschaftslehre	572	567	490	485	368	363
Biologie	88	88	59	59	42	42
Geographie	33	33	29	29	18	18
Mathematik	47	42	42	38	39	37
Physik	30	22	26	18	21	13
Psychologie	356	351	313	311	282	280
Volkswirtschaftslehre	44	36	40	32	35	28
Summe Diplomstudiengänge	1.205	1.174	1.028	1.001	833	809
Bachelorstudiengänge						
Angewandte Systemwissenschaft	40	39	39	38	57	54
Biologie der Organismen	143	140	124	124	87	87
Biologie der Zellen	195	194	184	183	133	131
Biowissenschaften					63	63
Cognitive Science	284	280	291	286	289	286
Europäische Studien	146	145	131	130	147	145
Geoinformatik	54	52	47	45	40	39
Mathematik / Informatik	111	107	100	96	100	96
Physik	41	39	42	38	45	41
Physik mit Informatik	21	21	21	20	13	12
Psychologie	188	187	193	190	287	284
Sozialwissenschaften	350	347	333	331	341	335
Wirtschaftsinformatik ²	39	39	50	50	41	41
Wirtschaftsrecht	190	158	166	137	212	192
Wirtschaftswissenschaft	362	361	338	338	466	466
Summe Bachelorstudiengänge	2.164	2.109	2.059	2.006	2.321	2.272
Masterstudiengänge						
Accounting & Economics					2	2
Accounting & Management					26	26
Applied Economics					5	5
Biologie der Organismen	21	20	20	20	19	19
Biologie der Zellen	77	74	75	74	62	61
Biowissenschaften					39	39
Cognitive Science	47	47	42	42	59	59
Demokratisches Regieren und Zivilgesellschaft	55	54	55	53	75	75
English and American Studies	5	5	4	4	6	6
Erziehungswissenschaft	44	44	59	59	68	68
Europäisches Regieren ³	23	22	27	27	42	40
Geoinformatik	10	10	9	9	25	25
Germanistik	6	5	6	5	6	5
Geschichte	3	3	5	5	8	7
Informatik	22	22	17	17	30	30
Internationale Migration und Interkulturelle Beziehungen	80	79	69	69	93	93
Kunstgeschichte	16	15	16	15	21	20
Literatur und Kultur in Europa					2	2
Materialwissenschaften	9	9	8	8	13	13
Mathematik mit Anwendungsfach	3	3	4	4	7	7
Musikwissenschaft	3	3	2	2	3	3
Physik	4	4	5	5	6	6
Physik mit Informatik	7	6	4	4	6	6
Renaissance- und Reformationsstudien						
Romanistik / 2-Sprachen	1	1	1	1	6	6
Soziologie ⁴	29	29	28	28	34	34
Sprache in Europa					3	3
Steuerwissenschaften (2-semestrig.)					31	31
Steuerwissenschaften (4-semestrig.)					15	15
Theologie und Kultur	7	7	7	7	7	7
Umweltsysteme und Ressourcenmanagement ⁵	5	5	4	4	7	7
Wirtschaftsinformatik	19	19	19	18	32	32
Wirtschaftsstrafrecht					18	17
Wirtschafts- und Sozialgeographie	32	31	35	34	35	34
Summe Masterstudiengänge	533	521	522	514	811	803
Rechtswissenschaften – 1. Juristische Prüfung	1.395	1.371	1.239	1.208	1.351	1.318
Ergänzungsstudiengänge						
Angewandte Systemwissenschaft	2	2	2	2	2	2
Schule	4	4	3	3	2	2
Steuerwissenschaften	62	58	45	44	16	15
Wirtschaftsstrafrecht	17	16	15	14	1	1
Summe Ergänzungsstudiengänge	85	80	65	63	21	20
Zusatzstudiengang Magister Legum	2	2	2	2	4	2
Promotionsstudiengänge						
Advanced Materials (Biologie / Chemie / Physik)	61	61	59	59	53	53
Cognitive Science	35	35	32	32	37	37
Psychologie	8	8	4	4	11	11
Summe Promotionsstudiengänge	104	104	95	95	101	101
Summe Nicht-Lehramt	7.621	7.434	6.954	6.785	7.648	7.475
Insgesamt	9.374	9.104	8.539	8.294	9.604	9.326
Studierende mit dem Ziel der Promotion (ohne Promotionsstudiengänge)	778	774	793	787	813	805
Kurzzeitstudierende	103	103	98	98	106	106
Weiterbildungsstudiengänge						
Psychologischer Psychotherapeut	92	88	99	95	94	91
Kinder- und Jugendlichenpsychotherapeut	22	20	26	24	23	22
Summe Weiterbildungsstudiengänge	114	108	125	119	117	113
Studierende absolut	10.369	10.089	9.555	9.298	10.640	10.350

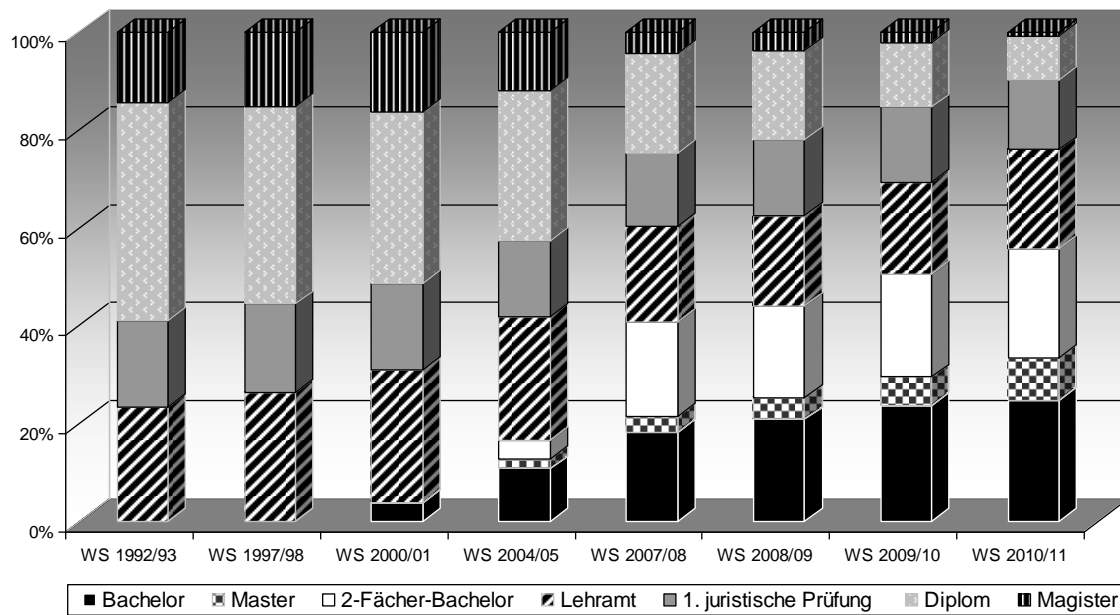
¹ ohne MA Erw. GH Islamische Religionspädagogik
² vormals Information Systems
³ vormals Europäische Studien
⁴ vormals Social Sciences
⁵ vormals Angewandte Systemwissenschaft

Entwicklung der Gesamtstudierendenzahlen nach Studiengängen und Geschlecht¹

Studiengänge / Teilstudiengänge	WS 2006/07		WS 2007/08		WS 2008/09		WS 2009/10		WS 2010/11	
	m	w	m	w	m	w	m	w	m	w
Lehramt										
Grund- / Hauptschulen		2								
Realschulen	1		1		1					
GHR, Grundschulen	78	509	54	321	47	227	31	143	18	39
GHR, Haupt- und Realschulen	115	284	84	199	72	145	48	96	36	47
GHR, Grund-, Haupt- und Realschulen		2								
BA Bildung, Erziehung und Unterricht			37	206	66	363	103	512	122	576
MA Grund- und Hauptschulen									5	89
MA Erw. GH Islamische Religionspädagogik					4	11	12	16	22	19
MA Realschule									2	20
Gymnasien	171	282	105	139	61	63	37	33	25	19
MA Gymnasien			29	50	62	120	70	193	102	264
Berufsbildende Schulen	51	269	31	161	19	98	6	30	6	16
BA Berufliche Bildung	9	71	17	128	24	196	34	203	56	210
MA Berufsbildende Schulen							6	56	13	98
Quereinstieg – MA Berufsbildende Schulen Elektro- und Metalltechnik	40	8	53	7	28	5	34	7	42	5
Summe Lehramt	465	1.427	411	1.211	384	1.228	381	1.289	449	1.402
<i>davon Erweiterungsprüfungen/in Master-Erweiterungsstudiengängen</i>	19	48	19	37	26	46	27	39	16	17
Magisterstudiengänge	250	461	143	209	126	202	85	111	37	51
2-Fächer-Bachelor	371	746	566	1.012	585	1.037	684	1.193	725	1.337
Diplomstudiengänge										
Angewandte Systemwissenschaft	60	23	38	9	38	11	27	7	22	6
Betriebswirtschaftslehre	703	509	507	336	462	286	345	222	220	143
Biologie	91	181	55	96	42	99	31	57	18	24
Geographie	65	39	42	26	36	21	24	9	16	2
Mathematik	72	55	41	26	42	26	26	16	24	13
Physik	85	28	36	12	28	10	18	4	11	2
Psychologie	80	335	69	295	86	332	73	278	63	217
Sozialwissenschaften	4	1	1	1	1	1	1	1	1	1
Volkswirtschaftslehre	133	63	67	34	34	18	25	12	18	10
Summe Diplomstudiengänge	1.293	1.234	856	835	769	804	569	605	392	417
Bachelorstudiengänge										
Angewandte Systemwissenschaft	11	5	18	11	20	10	27	12	38	16
Biologie der Organismen	27	48	32	67	41	70	54	86	32	55
Biologie der Zellen	48	112	65	120	66	124	65	129	42	89
Biowissenschaften									23	40
Cognitive Science	153	105	155	89	154	108	162	118	152	134
Europäische Studien	28	92	25	80	25	107	35	110	32	113
Geoinformatik	8	3	31	8	50	12	44	8	33	6
Mathematik/Informatik	53	16	66	14	72	19	88	19	81	15
Physik	10	1	15	3	20	5	32	7	36	5
Physik mit Informatik	32	2	23	1	22	1	21	12	12	4
Psychologie					16	100	25	162	44	240
Sozialwissenschaften	199	182	217	151	221	143	215	132	205	130
Wirtschaftsinformatik	53	7	50	6	56	7	35	4	37	4
Wirtschaftsrecht	71	58	71	63	69	62	83	75	102	90
Wirtschaftswissenschaft			79	54	128	72	222	139	280	186
Summe Bachelorstudiengänge	693	631	847	667	960	839	1.108	1.001	1.149	1.123
Masterstudiengänge										
Accounting & Economics										2
Accounting & Management									16	10
Applied Economics										5
Angewandte Systemwissenschaft	1		1							
Bildungsmanagement und Schulentwicklung	8	21	6	9	3	5		4		
Biologie der Organismen	4	11	3	11	2	9	6	14	7	12
Biologie der Zellen	15	26	16	34	22	44	26	48	20	41
Biowissenschaften									14	25
Cognitive Science	25	21	21	16	27	19	27	20	34	25
Demokratisches Regieren und Zivilgesellschaft	3	2	8	3	14	5	35	19	48	27
English and American Studies							1	4	2	4
Erziehungswissenschaft			1	4	5	12	8	36	13	55
Europäisches Regieren	4	22	2	17	5	16	5	17	13	27
Geoinformatik	2	3	1	2	4	4	7	3	19	6
Germanistik				2		5	5	1	4	3
Geschichte					1	2	2	1	4	3
Informatik	7	4	10	4	16	5	19	3	28	2
Information Engineering	9	1								
Integrated Assessment										
Internationale Migration und Interkulturelle Beziehungen	4	34	6	41	10	58	11	68	9	84
Kognitive Mathematik		1								
Kunstgeschichte					1	4	1	14	3	17
Literatur und Kultur in Europa										2
Materialwissenschaften	2	2	2		3	2	5	4	6	7
Mathematik mit Anwendungstsch	1	2	3	1	4		2	1	2	5
Musikwissenschaft							1	2	1	2
Physik			1	1	1	2	3	1	4	2
Physik mit Informatik	12	1	11	1	10		5	1	6	
Renaissance- und Reformationsstudien										
Romanistik/2 Sprachen					1		1		1	5
Soziologie	11	20	9	5						
Sprache in Europa										3
Steuerwissenschaften (2-semestrig)									19	12
Steuerwissenschaften (4-semestrig)									11	4
Theologie und Kultur			2		1	4	1	6	2	5
Umweltsysteme und Ressourcenmanagement					1	4	1	6	2	5
Wirtschaftsinformatik	4	2	5	1	8	1	17	2	28	4
Wirtschaftsstrafrecht									11	6
Wirtschafts- und Sozialgeographie			1	5	7	8	16	15	21	13
Summe Masterstudiengänge	112	171	109	157	160	220	221	300	370	433
Rechtswissenschaften - 1. Juristische Prüfung	653	723	604	629	635	696	660	711	629	689
Ergänzungsstudiengänge										
Angewandte Systemwissenschaft	2	3	2	1	1	1	1	1	1	1
Chemie	1									
Schule	2	3		3	1	4	1	3		2
Steuerwissenschaften	21	14	24	18	40	17	37	21	8	7
Wirtschaftsstrafrecht	17	14	14	8	11	5	11	5	1	
Summe Ergänzungsstudiengänge	43	34	40	30	53	27	50	30	10	10
Zusatzstudiengang Magister Legum	2	3	1	3	1	2	1	1	1	1
Promotionsstudiengänge										
Advanced Materials (Biologie/Chemie/Physik)	38	12	44	12	42	11	50	11	41	12
Biowissenschaften										
Cognitive Science	17	1	18	3	27	5	29	6	30	7
Psychologie							4	4	4	7
Summe Promotionsstudiengang	55	13	62	15	69	16	83	21	71	26
Summe Nicht-Lehramt	3.472	4.016	3.228	3.557	3.358	3.843	3.461	3.973	3.384	4.087
Insgesamt	3.937	5.443	3.639	4.768	3.742	5.071	3.842	5.262	3.833	5.489
Studierende mit dem Ziel der Promotion (ohne Promotionsstudiengänge)	318	300	355	323	383	348	396	378	432	377
Kurzzeitstudierende	34	121	49	96	40	71	32	71	36	70
Weiterbildungsstudiengänge										
Psychologischer Psychotherapeut	16	48	23	73	18	58	19	69	18	73
Kinder- und Jugendlichenpsychotherapeut	3	18	3	15	2	9	4	16	4	18
Summe Weiterbildungsstudiengänge	19	66	26	88	20	67	23	85	22	91
Studierende absolut	4.308	5.930	4.069	5.279	4.185	5.557	4.293	5.796	4.323	6.027

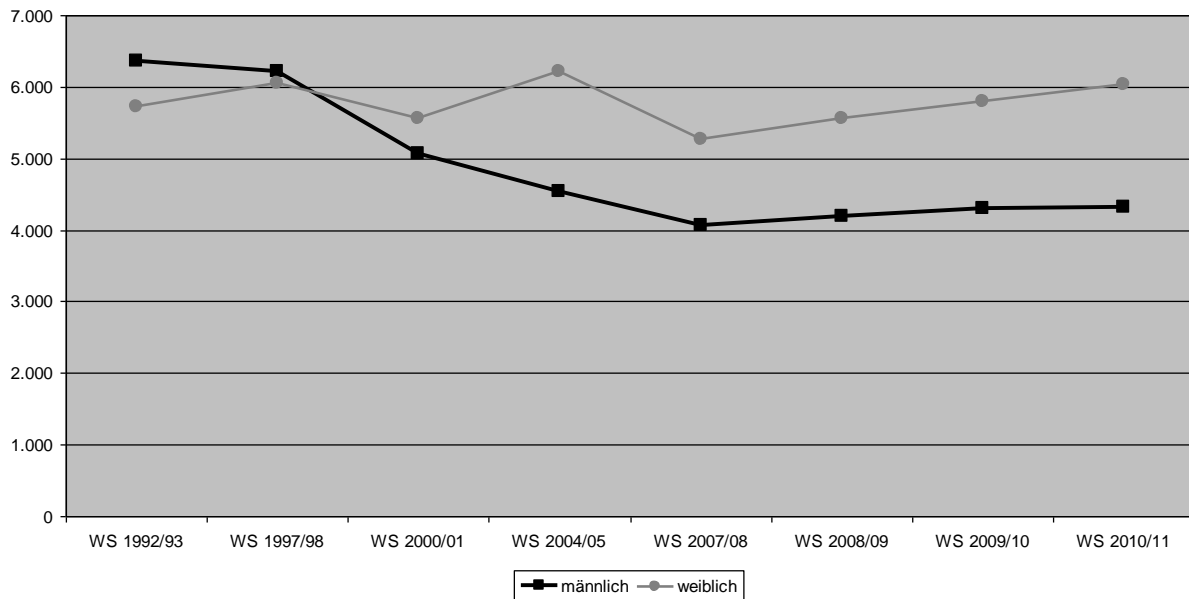
¹ Angabe in Personen: Anzahl der insgesamt immatrikulierten Studierenden im ersten angestrebten Abschluss im ersten gewählten Studienfach

Entwicklung der Gesamtstudierendenzahlen nach Studienabschluss¹



Quelle: S. 39- 43

Entwicklung der Gesamtstudierendenzahlen nach Geschlecht

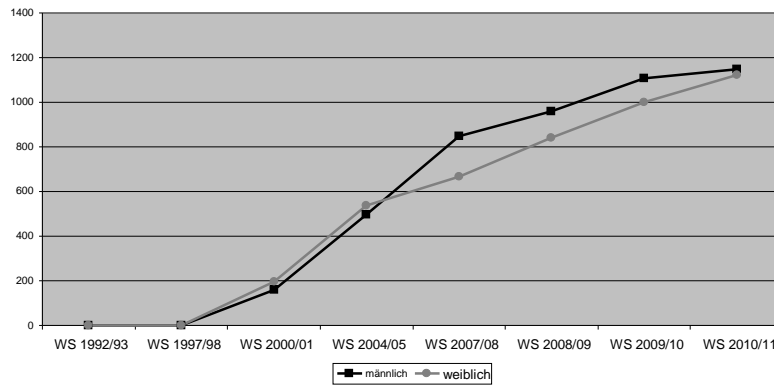


Quelle: S. 45

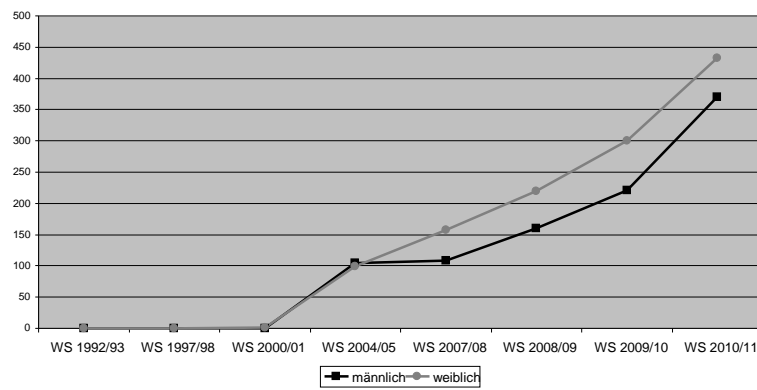
¹ ohne Promotionsstudierende, ohne Kurzzeitstudierende; 1992/93 = Referenzjahr, anschließend 4 -Jahres, 3-Jahres, jährliche Darstellung; vgl. Zahlen, Daten, Fakten 1998-2008

Entwicklung der Gesamtstudierendenzahlen nach Studienabschluss und Geschlecht

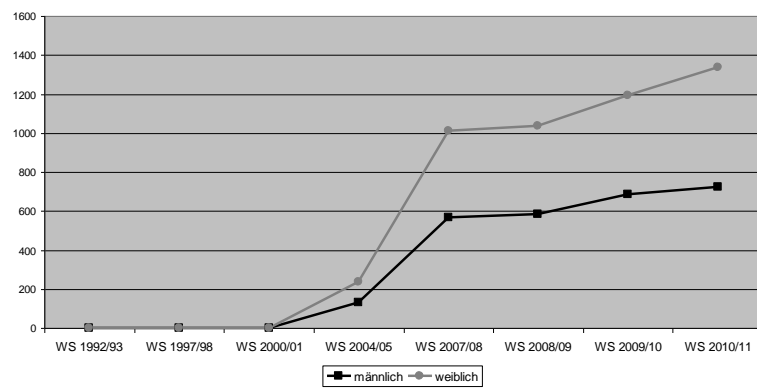
Bachelor



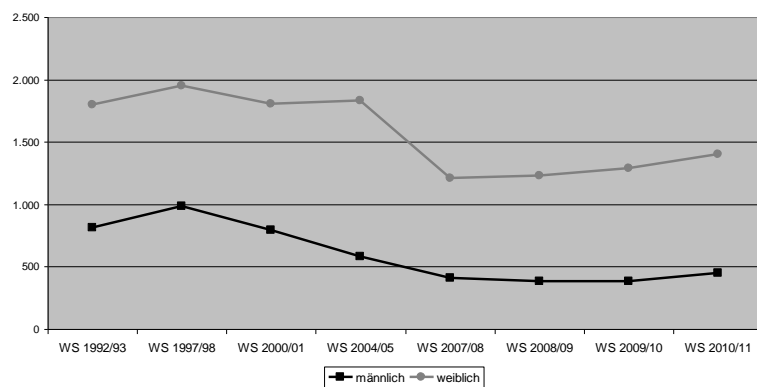
Master



2-Fächer-Bachelor

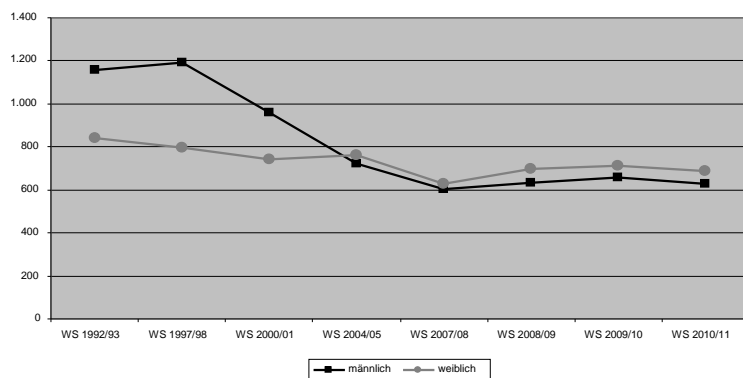


Lehrämter

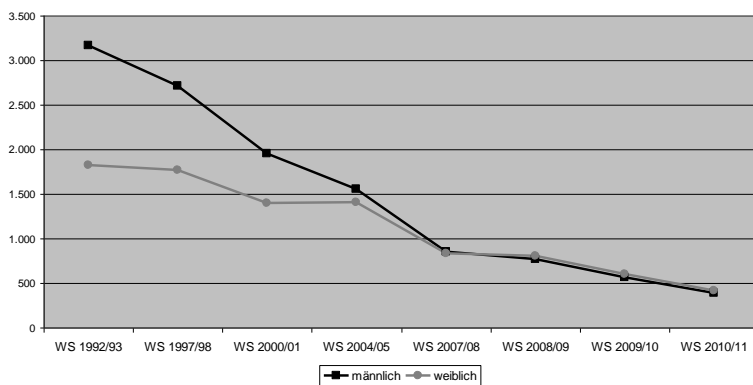


Entwicklung der Gesamtstudierendenzahlen nach Studienabschluss und Geschlecht

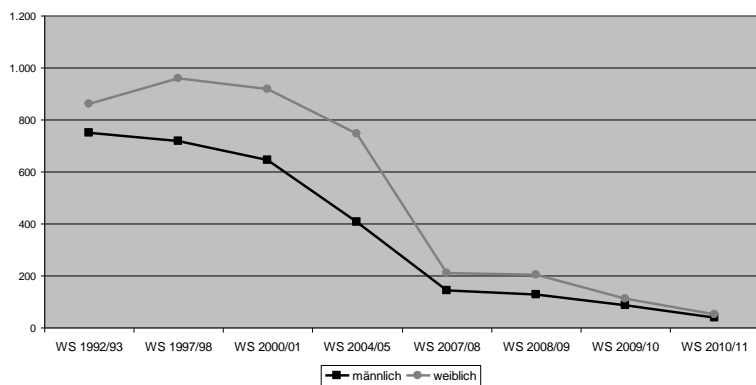
Staatsexamen (1. jur. Prüfung)



Diplom



Magister



Quelle: S. 39- 43

Entwicklung der Gesamtstudierendenzahlen in der Regelstudienzeit in %¹

Studiengänge / Teilstudiengänge	WS 2006/2007		WS 2007/2008		WS 2008/2009	
	Pers. Ges	Pers. RSZ	Pers. Ges	Pers. RSZ	Pers. Ges	Pers. RSZ
Lehramt						
Grund- / Hauptschulen	2	0,00%				
Realschulen	1	0,00%	1	0,00%	1	0,00%
GHR, Grundschulen	587	82,79%	375	82,13%	274	75,18%
GHR, Haupt- und Realschulen	399	79,70%	283	81,63%	217	75,46%
GHR, Grund-, Haupt- und Realschulen	2	0,00%				
BA Bildung, Erziehung und Unterricht			243	100,00%	429	100,00%
MA Erw. GH Islamische Religionspädagogik					15	100,00%
Gymnasien	453	72,63%	244	63,93%	124	10,48%
MA Gymnasien			79	97,47%	182	100,00%
Berufsbildende Schulen	320	93,13%	192	91,15%	117	82,05%
BA Berufliche Bildung	80	100,00%	145	100,00%	220	100,00%
Quereinstieg – MA Berufsbildende Schulen Elektro- und Metalltechnik	48	100,00%	60	78,33%	33	75,76%
Summe Lehramt	1.892	82,40%	1.622	85,20%	1.612	83,68%
davon Erweiterungsprüfungen/in Erweiterungsstudiengängen ²	67		56		72	
Magisterstudiengänge	711	67,09%	352	45,74%	328	11,59%
2-Fächer-Bachelor	1.117	100,00%	1.578	92,02%	1.622	86,25%
Diplomstudiengänge						
Angewandte Systemwissenschaft	83	78,31%	47	70,21%	49	55,10%
Betriebswirtschaftslehre	1.212	83,58%	843	86,48%	748	74,33%
Biologie	272	74,26%	151	78,15%	141	65,25%
Geographie	104	75,96%	68	45,59%	57	15,79%
Mathematik	127	67,72%	67	58,21%	68	38,24%
Physik	113	76,11%	48	75,00%	38	65,79%
Psychologie	415	75,66%	364	87,36%	418	74,88%
Sozialwissenschaften	5	0,00%	2	0,00%	2	0,00%
Volkswirtschaftslehre	196	91,33%	101	86,14%	52	76,92%
Summe Diplomstudiengänge	2.527	80,09%	1.691	82,26%	1.573	69,17%
Bachelorstudiengänge						
Angewandte Systemwissenschaft	16	100,00%	29	100,00%	30	100,00%
Biologie der Organismen	75	90,67%	99	96,97%	111	96,40%
Biologie der Zellen	160	88,75%	185	96,22%	190	96,32%
Cognitive Science	258	81,40%	244	74,18%	262	83,59%
Europäische Studien	120	89,17%	105	91,43%	132	88,64%
Geoinformatik	11	100,00%	39	100,00%	62	100,00%
Information Systems	60	76,67%	56	85,71%	63	87,30%
Mathematik / Informatik	69	66,67%	80	71,25%	91	81,32%
Physik	11	100,00%	18	100,00%	25	100,00%
Physik mit Informatik	34	85,29%	24	75,00%	22	77,27%
Psychologie					116	100,00%
Social Sciences	381	90,03%	368	89,40%	364	84,34%
Wirtschaftsrecht	129	82,95%	134	87,31%	131	82,44%
Wirtschaftswissenschaft			133	100,00%	200	100,00%
Summe Bachelorstudiengänge	1.324	84,59%	1.514	88,44%	1.799	90,05%
Masterstudiengänge						
Angewandte Systemwissenschaft	1	100,00%	1	100,00%	1	100,00%
Bildungsmanagement und Schulentwicklung	29	65,52%	15	40,00%	8	0,00%
Biologie der Organismen	15	86,67%	14	92,86%	11	72,73%
Biologie der Zellen	41	85,37%	50	96,00%	66	83,33%
Cognitive Science	46	73,91%	37	89,19%	46	76,09%
Demokratisches Regieren und Zivilgesellschaft	5	100,00%	11	81,82%	19	89,47%
English and American Studies						
Erziehungswissenschaft			5	100,00%	17	100,00%
Europäische Studien	26	76,92%	19	89,47%	21	61,90%
Geoinformatik	5	100,00%	3	100,00%	8	75,00%
Germanistik			2	100,00%	5	100,00%
Geschichte					3	75,00%
Informatik	11	0,00%	14	100,00%	21	61,90%
Information Engineering	10	100,00%				
Information Systems	6	100,00%	6	100,00%	9	100,00%
Internationale Migration und Interkulturelle Beziehungen	38	97,37%	47	93,62%	68	76,47%
Kognitive Mathematik	1	0,00%				
Kunstgeschichte					5	100,00%
Materialwissenschaften	2	100,00%	2	100,00%	5	80,00%
Mathematik mit Anwendungsfach	3	66,67%	4	50,00%	4	75,00%
Musikwissenschaft						
Physik			2	100,00%	3	100,00%
Physik mit Informatik	13	61,54%	12	83,33%	10	80,00%
Renaissance- und Reformationsstudien						
Romanistik 2 Sprachen					1	100,00%
Social Sciences	31	61,29%	14	71,43%	29	51,72%
Theologie und Kultur			2	100,00%	5	100,00%
Wirtschafts- und Sozialgeographie			6	100,00%	15	100,00%
Summe Masterstudiengänge	283	76,33%	266	88,35%	380	77,11%
Rechtswissenschaften	1.376	83,36%	1.233	86,13%	1.331	78,21%
Ergänzungsstudiengänge						
Angewandte Systemwissenschaft	5	40,00%	3	33,33%	2	0,00%
Chemie	1	0,00%				
Schule	5	0,00%	3	0,00%	5	0,00%
Steuerwissenschaften	35	80,00%	42	85,71%	57	73,68%
Wirtschaftsstrafrecht	31	64,52%	22	45,45%	16	50,00%
Summe Ergänzungsstudiengänge	77	64,94%	70	67,14%	80	62,50%
Zusatzstudiengang Magister Legum	5	60,00%	4	75,00%	3	0,00%
Aufbaustudiengang Editionswissenschaften						
Promotionsstudiengänge						
Advanced Materials (Biologie / Chemie / Physik)	50	86,00%	56	76,79%	53	71,70%
Cognitive Science	18	66,67%	21	61,90%	32	71,88%
Summe Promotionsstudiengänge	68	80,88%	77	72,73%	85	71,76%
Summe Nicht-Lehramt	7.488	82,92%	6.785	84,69%	7.201	77,63%
Insgesamt	9.380	82,81%	8.407	84,79%	8.813	78,74%

¹ Angabe in Personen

² ohne MA Erw. GH Islamische Religionspädagogik

Entwicklung der Gesamtstudierendenzahlen in der Regelstudienzeit in %

Studiengänge / Teilstudiengänge	WS 2009/2010		WS 2010/2011	
	Pers. Ges	Pers. RSZ	Pers. Ges	Pers. RSZ
Lehramt				
GHR, Grundschulen	174	60,92%	57	8,77%
GHR, Haupt- und Realschulen	144	56,25%	83	9,64%
BA Bildung, Erziehung und Unterricht	615	100,00%	698	92,12%
MA Grund- und Hauptschulen			94	100,00%
MA Erw. GH Islamische Religionspädagogik	28	92,86%	41	100,00%
MA Realschulen			22	100,00%
Gymnasien	70	4,29%	44	0,00%
MA Gymnasien	263	85,17%	366	83,33%
Berufsbildende Schulen	36	50,00%	22	18,18%
BA Berufliche Bildung	237	96,62%	266	95,11%
MA Berufsbildende Schulen	62	100,00%	111	100,00%
Quereinstieg – MA Berufsbildende Schulen Elektro- und Metalltechnik	41	65,85%	47	76,60%
Summe Lehramt	1.670	83,29%	1.851	81,36%
davon Erweiterungsprüfungen/in Erweiterungsstudiengängen	66		34	
Magisterstudiengänge	196	1,53%	88	0,00%
2-Fächer-Bachelor	1.877	83,64%	2.062	80,70%
Diplomstudiengänge				
Angewandte Systemwissenschaft	34	41,18%	28	3,57%
Betriebswirtschaftslehre	567	66,14%	363	47,11%
Biologie	88	40,91%	42	7,14%
Geographie	33	0,00%	18	0,00%
Mathematik	42	38,10%	37	18,92%
Physik	22	59,09%	13	23,08%
Psychologie	351	61,82%	280	54,29%
Volkswirtschaftslehre	37	61,11%	28	39,29%
Summe Diplomstudiengänge	1.174	59,03%	809	43,02%
Bachelorstudiengänge				
Angewandte Systemwissenschaft	39	94,87%	54	90,74%
Biologie der Organismen	140	92,86%	87	80,46%
Biologie der Zellen	194	94,33%	131	88,55%
Biowissenschaften			63	100,00%
Cognitive Science	280	87,14%	286	78,32%
Europäische Studien	145	83,45%	145	86,21%
Geoinformatik	52	90,38%	39	92,31%
Mathematik / Informatik	107	80,37%	96	77,08%
Physik	39	100,00%	41	92,68%
Physik mit Informatik	21	61,90%	12	66,67%
Psychologie	187	100,00%	284	100,00%
Sozialwissenschaften ²	347	75,50%	335	72,84%
Wirtschaftsinformatik ³	39	79,49%	41	95,12%
Wirtschaftsrecht	158	84,18%	192	84,38%
Wirtschaftswissenschaft	361	100,00%	466	94,21%
Summe Bachelorstudiengänge	2.109	88,86%	2.272	86,75%
Masterstudiengänge				
Accounting & Economics			2	100,00%
Accounting & Management			26	100,00%
Applied Economics			5	100,00%
Bildungsmanagement und Schulentwicklung	4	0,00%		
Biologie der Organismen	20	80,00%	19	73,68%
Biologie der Zellen	74	77,03%	61	72,13%
Biowissenschaften			39	100,00%
Cognitive Science	47	72,34%	59	72,88%
Demokratisches Regieren und Zivilgesellschaft	54	88,89%	75	82,67%
English and American Studies	5	100,00%	6	100,00%
Erziehungswissenschaft	44	95,45%	68	91,18%
Europäisches Regieren ⁴	22	95,45%	40	85,00%
Geoinformatik	10	100,00%	25	80,00%
Germanistik	5	60,00%	5	40,00%
Geschichte	3	100,00%	7	85,71%
Informatik	22	68,18%	30	73,33%
Internationale Migration und Interkulturelle Beziehungen	79	70,89%	93	76,34%
Kognitive Mathematik				
Kunstgeschichte	15	100,00%	20	80,00%
Literatur und Kultur			2	100,00%
Materialwissenschaften	9	100,00%	13	92,31%
Mathematik mit Anwendungsfach	3	100,00%	7	100,00%
Musikwissenschaft	3	100,00%	3	100,00%
Physik	4	100,00%	6	83,33%
Physik mit Informatik	6	66,67%	6	83,33%
Renaissance- und Reformationsstudien	1			
Romanistik 2 Sprachen	1	0,00%	6	83,33%
Soziologie ⁵	29	72,41%	34	79,41%
Sprache in Europa			3	100,00%
Steuerwissenschaften (2-semesterig)			31	100,00%
Steuerwissenschaften (4-semesterig)			15	100,00%
Theologie und Kultur	7	85,71%	7	42,86%
Umwelt- und Ressourcenmanagement ⁶	5	100,00%	7	85,71%
Wirtschaftsinformatik	19	94,74%	32	84,38%
Wirtschaftsstrafrecht			17	100,00%
Wirtschafts- und Sozialgeographie	31	93,55%	34	76,47%
Summe Masterstudiengänge	521	81,96%	803	83,19%
Rechtswissenschaften	1.371	75,71%	1.318	77,16%
Ergänzungsstudiengänge				
Angewandte Systemwissenschaft	2	0,00%	2	0,00%
Schule	4	0,00%	2	0,00%
Steuerwissenschaften	58	74,14%	15	0,00%
Wirtschaftsstrafrecht	16	75,00%	1	0,00%
Summe Ergänzungsstudiengänge	80	68,75%	20	0,00%
Zusatzstudiengang Magister Legum	2	0,00%	2	50,00%
Promotionsstudiengänge				
Advanced Materials (Biologie / Chemie / Physik)	59	67,21%	53	60,38%
Cognitive Science	35	71,43%	37	72,97%
Psychologie	8	100,00%	11	100,00%
Summe Promotionsstudiengänge	104	71,15%	101	69,31%
Summe Nicht-Lehramt	7.434	77,11%	7.475	76,78%
Insgesamt	9.104	78,24%	9.326	78,69%

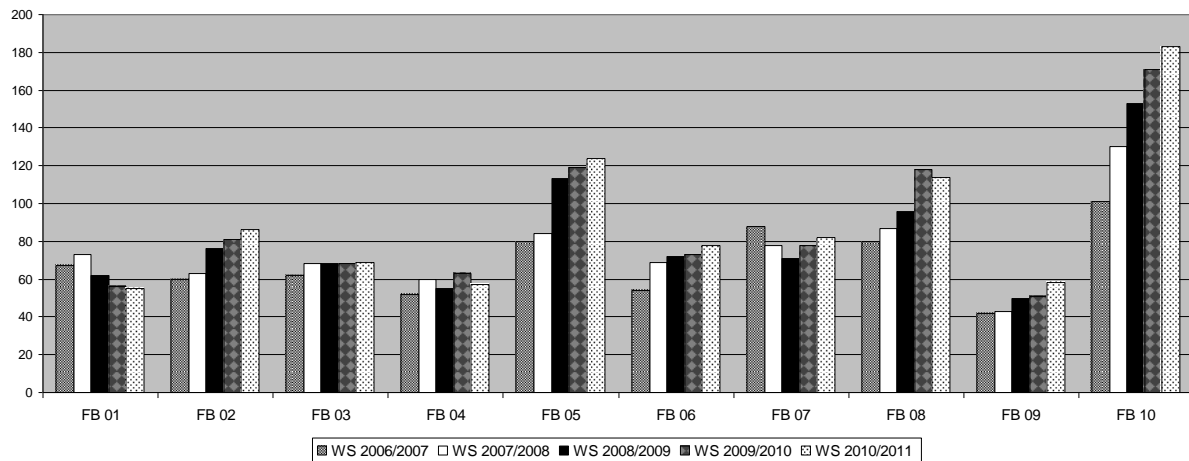
¹ ohne MA Erw. GH Islamische Religionspädagogik
² vormalis Social Sciences
³ vormalis Information Systems
⁴ vormalis Europäische Studien
⁵ vormalis Angewandte Systemwissenschaft

Promotionsstudierende

Studierende mit dem Ziel der Promotion nach Fachbereichen¹ WS 2006/07 – WS 2010/11

Fachbereich	WS 2006/07	WS 2007/08	WS 2008/09	WS 2009/10	WS 2010/11
FB 01 - Sozialwissenschaften	67	73	62	56	55
FB 02 - Kultur- und Geowissenschaften	60	63	76	81	86
FB 03 - Erziehungs- und Kulturwissenschaften	62	68	68	68	69
FB 04 - Physik	52	60	55	63	57
FB 05 - Biologie/Chemie	80	84	113	119	124
FB 06 - Mathematik/Informatik	54	69	72	73	78
FB 07 - Sprach- und Literaturwissenschaft	88	78	71	78	82
FB 08 - Humanwissenschaften	80	87	96	118	114
FB 09 - Wirtschaftswissenschaften	42	43	50	51	58
FB 10 - Rechtswissenschaften	101	130	153	171	183
Gesamt	686	755	816	878	906

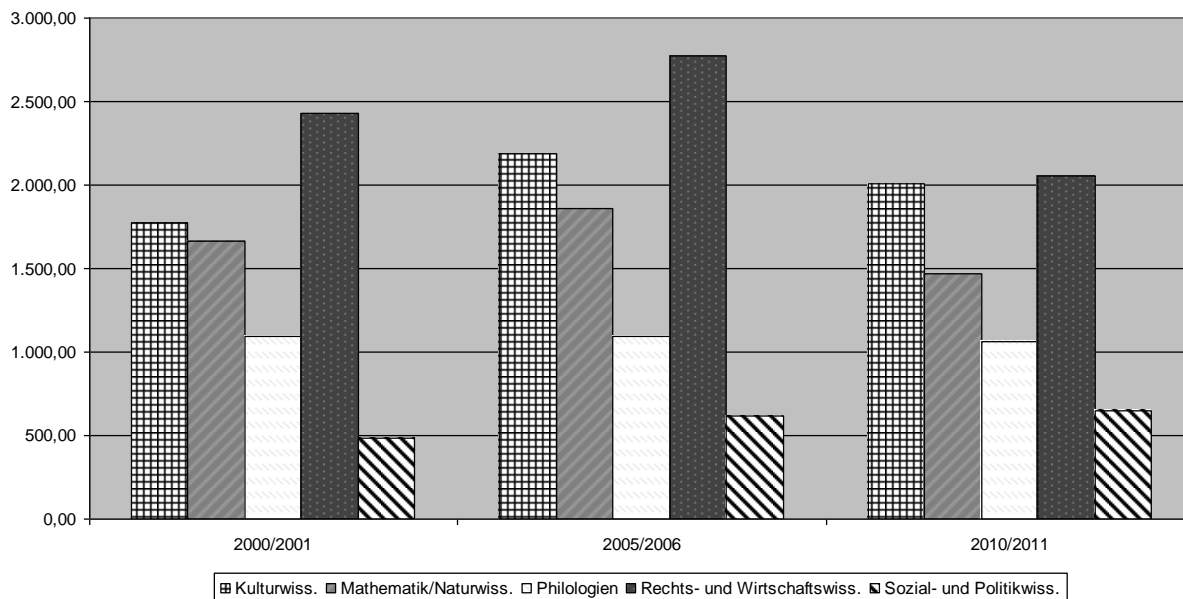
Entwicklung der Studierendenzahlen mit dem Ziel der Promotion



¹ Angabe in Personen; einschl. Promotionsstudiengänge

Studiennachfrage in Studienäquivalenten¹

Entwicklung Studienäquivalente jeweils Wintersemester



Fächergruppen	1999/00	2000/01	2003/04	2005/06	2007/08	2008/09	2009/10	2010/11
Kulturwissenschaften	1.576,79	1.776,39	1.979,85	2.185,26	1.719,14	1.760,14	1.836,42	2.007,01
Mathematik/Naturwissenschaften	1.380,90	1.663,54	2.159,78	1.861,59	1.570,53	1.463,16	1.478,59	1.471,26
Philologien	915,00	1.096,60	1.176,97	1.093,04	938,08	942,35	1.023,16	1.061,17
Rechts- und Wirtschaftswissenschaften	2.337,75	2.426,25	2.771,50	2.756,50	2.380,25	2.177,05	2.143,96	2.055,89
Sozial- und Politikwissenschaften	359,00	482,50	435,75	616,75	671,75	641,00	655,42	645,00
Gesamt	6.569,44	7.445,28	8.523,85	8.513,14	7.279,75	6.983,70	7.137,55	7.240,33

¹ Fächergruppen vgl. S. 127

Anmerkung: Um die tatsächliche Studiennachfrage in den einzelnen Fächergruppen genauer zu erfassen, wurden die Studierenden in der Regelstudienzeit nach folgendem Modus in Studienäquivalente umgerechnet:
 Studierende in Diplom-, Ein-Fach-Bachelor/Master-, Aufbau-/Ergänzungs- und Weiterbildungsstudiengängen sowie im Studiengang Rechtswissenschaften = 1,0 Studienäquivalent; Studierende in Mehrfachstudiengängen wie Lehramt, Magister Zwei-Fächer-Bachelor werden wie folgt gewichtet: Lehramt GHR 1./2. Fach 0,32/EG 0,36; Lehramt Gymnasien 1./2. Fach 0,4/EG 0,20; Lehramt LBS 1. Fach 0,5/ 2. Fach 0,31/BWP 0,19; Magister Hauptfach 0,5/Nebenfach 0,25; Zwei-Fächer-Bachelor mit Lehramtsoption: Hauptfach 0,54/Kernfach 0,38/Nebenfach 0,23/KC 0,23; Zwei-Fächer-Bachelor ohne Lehramtsoption: Hauptfach 0,67/Kernfach 0,5/Nebenfach 0,33; Master Lehramt Gymnasium Hauptfach 0,23/Kernfach 0,38/Nebenfach 0,53/KC 0,24; Bachelor Berufliche Bildung 1. Fach 0,56/2. Fach 0,23/BWP 0,21; Bachelor Grundbildung 1./2. Fach 0,32/KC 0,36

Entwicklung der Studienanfängerzahlen (1. Fachsemester)¹ WS 2006/07 – WS 2007/08

Studiengänge / Teilstudiengänge	WS 2006/07		SoSe 2007		WS 2007/08	
	Abschlüsse	Personen	Abschlüsse	Personen	Abschlüsse	Personen
Lehramt						
GHR, Grundschulen	117	101				
GHR, Haupt- und Realschulen	79	74				
BA Bildung, Erziehung und Unterricht					245	243
MA Erw. GH Islamische Religionspädagogik					3	
MA Gymnasien					84	77
BA Berufliche Bildung	80	80			71	71
Quereinstieg – MA Berufsbildende Schulen Elektro- und Metalltechnik	25	25			25	25
Summe Lehramt	301	280			428	416
davon Erweiterungsprüfungen/in Erweiterungsstudiengängen ²	27	13			16	7
2-Fächer-Bachelor	527	513			765	753
Diplomstudiengänge						
Betriebswirtschaftslehre	221	221				
Mathematik	6	5	8	8		
Psychologie	63	62			96	96
Volkswirtschaftslehre	55	53				
Summe Diplomstudiengänge	345	341	8	8	96	96
Bachelorstudiengänge						
Angewandte Systemwissenschaft	17	16			19	18
Biologie der Organismen	43	43			52	52
Biologie der Zellen	80	80			70	70
Cognitive Science	75	74			104	103
Europäische Studien	40	40			32	32
Geoinformatik	11	11			28	28
Information Systems	14	14			24	24
Mathematik/Informatik	21	19			35	33
Physik	12	11			12	12
Physik mit Informatik	12	12			3	3
Social Sciences	165	165			99	97
Wirtschaftsrecht	49	48			52	50
Wirtschaftswissenschaft					134	133
Summe Bachelorstudiengänge	539	533			664	655
Masterstudiengang						
Angewandte Systemwissenschaft	1	1				
Biologie der Organismen	9	8			7	7
Biologie der Zellen	20	18	10	10	21	20
Cognitive Science	10	10	9	9	11	11
Demokratisches Regieren und Zivilgesellschaft	3	3			8	7
English and American Studies						
Erziehungswissenschaft					5	5
Europäische Studien	5	5			8	8
Geoinformatik	5	5				
Germanistik					3	2
Geschichte					1	
Informatik	11	11			3	3
Information Systems	4	3	4	4	2	2
Internationale Migration und Interkulturelle Beziehungen	24	23			28	28
Kognitive Mathematik						
Kunstgeschichte						
Materialwissenschaft	3	2			1	1
Mathematik mit Anwendungsfach					2	2
Musikwissenschaft						
Physik					2	2
Physik mit Informatik	7	6			6	6
Renaissance und Reformationsstudien						
Romanistik /2 Sprachen						
Social Sciences	6	6			4	4
Theologie und Kultur					2	2
Wirtschafts- und Sozialgeographie					6	6
Summe Masterstudiengänge	108	101	23	23	120	116
Rechtswissenschaften – 1. Juristische Prüfung	252	252			272	272
Ergänzungsstudiengänge						
Steuerwissenschaften	30	28			36	36
Wirtschaftsstrafrecht	21	20			10	10
Summe Ergänzungsstudiengänge	51	48			46	46
Zusatzstudiengang Magister Legum	2	2	1	1	2	2
Promotionsstudiengänge						
Advanced Materials (Biologie/Chemie/Physik)	4	4	7	7	9	9
Cognitive Science	2	2	4	3	1	1
Summe Promotionsstudiengänge	6	6	11	10	10	10
Summe Nicht-Lehramt	1.830	1.796	43	42	1.975	1.950
Insgesamt	2.131	2.076	43	42	2.403	2.366
Studierende mit dem Ziel der Promotion	76	76	87	87	126	125
Kurzzeitstudierende	130	130	56	56	128	128
Weiterbildungsstudiengänge						
Psychologischer Psychotherapeut			41	39	3	3
Kinder- und Jugendlichenpsychotherapeut			2			
Summe Weiterbildungsstudiengänge			43	39	3	3
Studienanfänger gesamt	2.337	2.282	229	224	2.660	2.622

¹ Angaben in Personen

² ohne MA Erw. GH Islamische Religionspädagogik

Entwicklung der Studienanfängerzahlen (1. Fachsemester)¹ SoSe 2008 – WS 2008/09

Studiengänge / Teilstudiengänge	SoSe 2008		WS 2008/09		SoSe 2009	
	Abschlüsse	Personen	Abschlüsse	Personen	Abschlüsse	Personen
Lehramt						
GHR, Grundschulen						
GHR, Haupt- und Realschulen						
BA Bildung, Erziehung und Unterricht			211	210		
MA Erw. GH Islamische Religionspädagogik	2	1	13	13	8	8
MA Gymnasien	2	2	121	103	4	4
BA Berufliche Bildung			84	84		
Quereinstieg – MA Berufsbildende Schulen Elektro- und Metalltechnik			4	4		
Summe Lehramt	4	3	433	414	12	12
davon Erweiterungsprüfungen/in Erweiterungsstudiengängen ²			41	24		
2-Fächer-Bachelor			484	472	1	
Bachelorstudiengänge						
Angewandte Systemwissenschaft			14	14		
Biologie der Organismen			36	36		
Biologie der Zellen			46	46		
Cognitive Science			96	96		
Europäische Studien			40	39		
Geoinformatik			28	28		
Information Systems			15	15		
Mathematik/Informatik			36	35		
Physik			11	10		
Physik mit Informatik			6	6		
Psychologie			118	116		
Social Sciences			81	81		
Wirtschaftsrecht			36	33		
Wirtschaftswissenschaft			110	105		
Summe Bachelorstudiengänge			673	660		
Masterstudiengang						
Angewandte Systemwissenschaft	1	1			1	1
Biologie der Organismen			4	4		
Biologie der Zellen			25	24	2	1
Cognitive Science	7	7	14	14	5	5
Demokratisches Regieren und Zivilgesellschaft	1	1	9	9	4	4
English and American Studies					1	1
Erziehungswissenschaft			14	14	1	1
Europäische Studien	1	1	10	10	3	2
Geoinformatik			5	5		
Germanistik			3	3		
Geschichte			3	3	1	1
Informatik			8	8		
Information Systems	1	1	2	2	2	2
Internationale Migration und Interkulturelle Beziehungen			26	26		
Kognitive Mathematik						
Kunstgeschichte			6	5	3	3
Materialwissenschaft			3	3		
Mathematik mit Anwendungsfach			1	1		
Musikwissenschaft						
Physik			2	2		
Physik mit Informatik			1	1		
Renaissance und Reformationsstudien						
Romanistik /2 Sprachen						
Social Sciences			11	11		
Theologie und Kultur			4	4		
Wirtschafts- und Sozialgeographie	3	3	8	7	6	6
Summe Masterstudiengänge	14	14	159	156	29	27
Rechtswissenschaften – 1. Juristische Prüfung			244	241		
Ergänzungsstudiengänge						
Steuerwissenschaften			44	42		
Wirtschaftsstrafrecht			11	8		
Summe Ergänzungsstudiengänge			55	50		
Zusatzstudiengang Magister Legum						
Promotionsstudiengänge						
Advanced Materials (Biologie/Chemie/Physik)	7	7	4	4	10	10
Cognitive Science	5	5	9	9	3	3
Summe Promotionsstudiengänge	12	12	13	13	13	13
Summe Nicht-Lehramt	26	26	1.628	1.592	43	40
Insgesamt	30	29	2.061	2.006	55	52
Studierende mit dem Ziel der Promotion	116	116	83	83	110	110
Kurzzeitstudierende	38	38	104	103	36	36
Weiterbildungsstudiengänge						
Psychologischer Psychotherapeut						
Kinder- und Jugendlichenpsychotherapeut						
Summe Weiterbildungsstudiengänge						
Studienanfänger gesamt	184	183	2.248	2.192	201	198

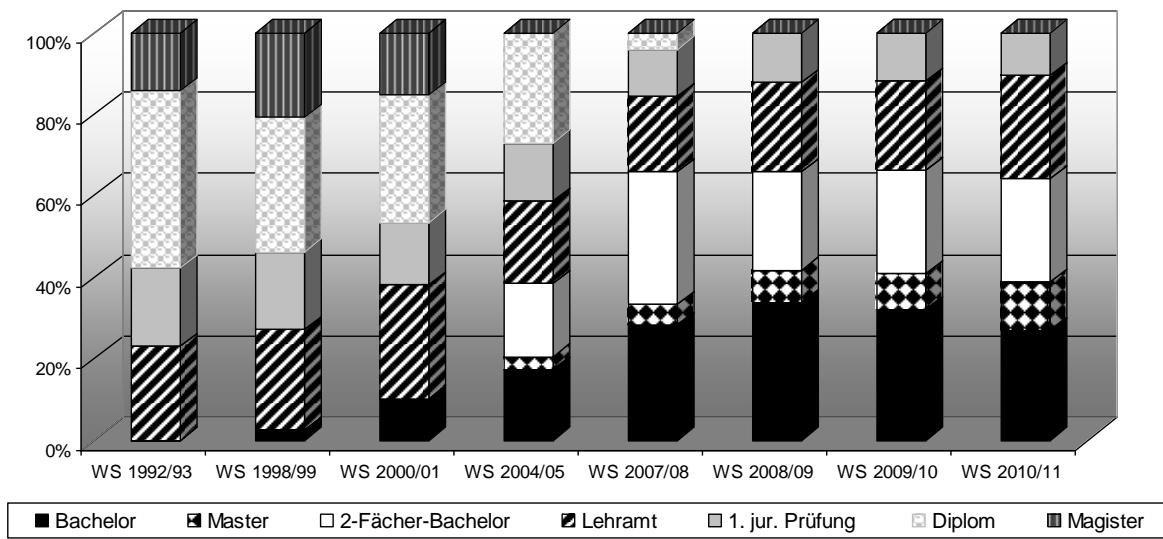
¹ Angaben in Personen² ohne MA Erw. GH Islamische Religionspädagogik

Entwicklung der Studienanfängerzahlen (1. Fachsemester) WS 2009/10 – WS 2010/11

Studiengänge / Teilstudiengänge	WS 2009/10		SoSe 2010		WS 2010/11	
	Abschlüsse	Personen	Abschlüsse	Personen	Abschlüsse	Personen
Lehramt						
BA Bildung, Erziehung und Unterricht	271	271			277	273
MA Grund- und Hauptschulen					110	94
MA Erw. GH Islamische Religionspädagogik	6	6	6	5	11	11
MA Realschule					24	22
MA Gymnasien	123	114	46	40	178	161
BA Berufliche Bildung	83	83			104	103
MA Berufsbildende Schulen	65	62			51	50
Quereinstieg – MA Berufsbildende Schulen Elektro- und Metalltechnik	24	24			16	16
Summe Lehramt	572	560	52	45	771	730
davon Erweiterungsprüfungen/in Erweiterungsstudiengängen ¹	22	11	10	2	39	6
2-Fächer-Bachelor	663	648			768	750
Bachelorstudiengänge						
Angewandte Systemwissenschaft	26	26			27	25
Biologie der Organismen	66	66				
Biologie der Zellen	81	81				
Biowissenschaften					63	63
Cognitive Science	88	88			94	94
Europäische Studien	44	44			52	51
Geoinformatik	8	6			15	15
Mathematik/Informatik	40	39			25	25
Physik	24	23			18	16
Physik mit Informatik	7	7				
Psychologie	91	91			102	101
Sozialwissenschaften ²	91	90			92	88
Wirtschaftsinformatik ³	11	11			19	19
Wirtschaftsrecht	61	59			82	82
Wirtschaftswissenschaft	201	201			224	224
Summe Bachelorstudiengänge	839	832			813	803
Masterstudiengang						
Accounting & Economics					2	2
Accounting & Management					26	26
Applied Economics					5	5
Biologie der Organismen	12	12				
Biologie der Zellen	35	34				
Biowissenschaften					39	39
Cognitive Science	13	13	7	7	21	21
Demokratisches Regieren und Zivilgesellschaft	32	32	5	4	27	27
English and American Studies	4	4			4	4
Erziehungswissenschaft	31	31	17	17	19	19
Europäisches Regieren ⁴	11	11	7	7	21	20
Geoinformatik	5	5			16	16
Germanistik			1	1	2	2
Geschichte			3	3	4	3
Informatik	9	9			12	12
Internationale Migration und Interkulturelle Beziehungen	30	30			30	30
Kognitive Mathematik						
Kunstgeschichte	9	9	2	2	6	6
Literatur und Kultur					2	2
Materialwissenschaft	5	5			8	8
Mathematik mit Anwendungsfach	1	1	1	1	5	5
Musikwissenschaft	3	3			1	1
Physik	3	3			2	2
Physik mit Informatik	3	2			3	3
Renaissance und Reformationsstudien						
Romanistik / 2 Sprachen					5	5
Soziologie ⁵	13	13	4	4	12	12
Sprache in Europa					3	3
Steuerwissenschaften (2-semesterig)					31	31
Steuerwissenschaften (4-semesterig)					15	15
Theologie und Kultur	1	1			2	2
Umwelt- und Ressourcenmanagement ⁵	4	4			3	3
Wirtschaftsinformatik ³	2	2	1	1	16	16
Wirtschaftsstrafrecht					17	16
Wirtschafts- und Sozialgeographie	11	11	4	4	7	7
Summe Masterstudiengänge	237	235	52	51	366	363
Rechtswissenschaften – 1. Juristische Prüfung	313	311			320	320
Ergänzungsstudiengänge						
Steuerwissenschaften	45	43				
Wirtschaftsstrafrecht	13	12				
Summe Ergänzungsstudiengänge	58	55				
Zusatzstudiengang Magister Legum						
Promotionsstudiengänge						
Advanced Materials (Biologie/Chemie/Physik)	8	8	6	4	2	2
Biowissenschaften						
Cognitive Science	7	7	1	1	6	6
Psychologie			4	4	4	4
Summe Promotionsstudiengänge	15	15	11	9	12	12
Summe Nicht-Lehramt	2.125	2.096	63	60	2.282	2.249
Insgesamt	2.697	2.656	115	105	3.053	2.979
Studierende mit dem Ziel der Promotion	99	97	73	75	101	100
Kurzzeitstudierende	96	96	37	37	97	97
Weiterbildungsstudiengänge						
Psychologischer Psychotherapeut	19	18				
Kinder- und Jugendlichenpsychotherapeut	12	11	4	4		
Summe Weiterbildungsstudiengänge	31	29	4	4		
Studienanfänger gesamt	2.923	2.878	229	221	3.251	3.176

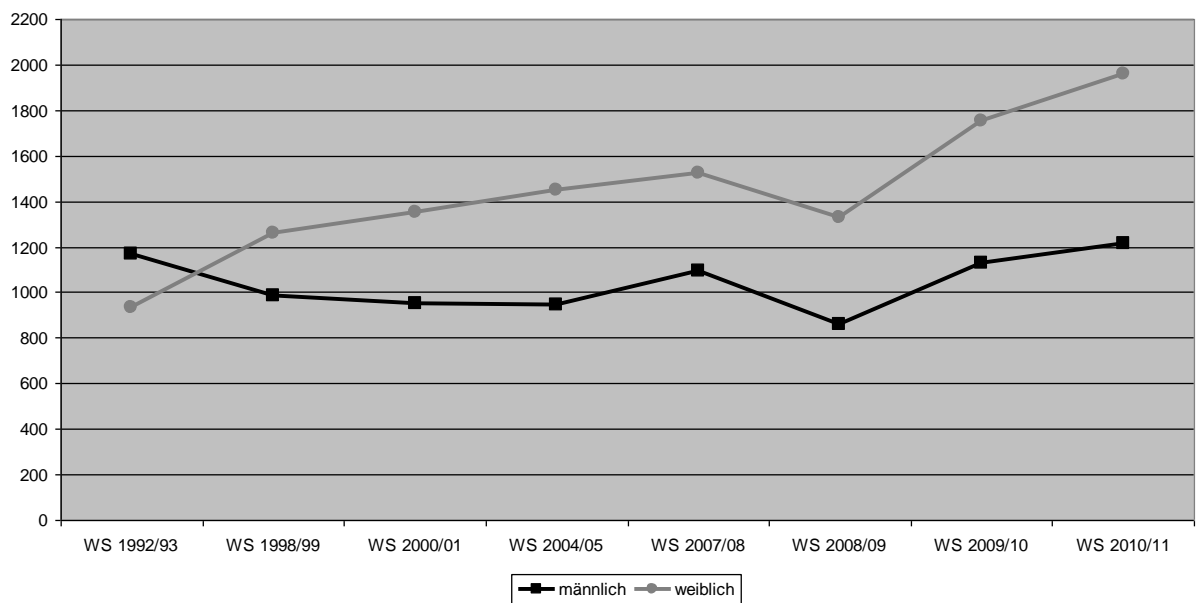
¹ ohne MA Erw. GH Islamische Religionspädagogik
² vormals Social Sciences
³ vormals Information Systems
⁴ vormals Europäische Studien
⁵ vormals Angewandte Systemwissenschaft

Entwicklung der Studienanfängerzahlen (1. Fachsemester) nach Studienabschluss



Quelle: S. 57 - 59

Entwicklung der Studienanfängerzahlen (1. Fachsemester) nach Geschlecht



Quelle: S. 62 - 63

Entwicklung der Studienanfängerzahlen (1. Fachsemester)¹ nach Geschlecht WS 2006/07– WS 2008/09

Studiengänge / Teilstudiengänge	WS 2006/07		WS 2007/08		WS 2008/09	
	männlich	weiblich	männlich	weiblich	männlich	weiblich
Lehramt						
GHR, Grundschulen	17	84				
GHR, Haupt- und Realschulen	20	54				
BA Bildung, Erziehung und Unterricht			37	206	34	176
MA Erw. GH Islamische Religionspädagogik					4	9
MA Gymnasium			27	50	35	68
BA Berufliche Bildung	9	71	8	63	7	77
Quereinstieg – MA Berufsbildende Schulen						
Elektro- und Metalltechnik	22	3	23	2	2	2
Summe Lehramt	68	212	95	321	82	332
davon Erweiterungsprüfungen/in Erweiterungsstudiengängen ²	2	11	4	3	10	14
2-Fächer-Bachelor	160	353	290	463	176	296
Diplomstudiengänge						
Betriebswirtschaftslehre	113	108				
Mathematik	4	1				
Psychologie	7	55	28	68		
Volkswirtschaftslehre	34	19				
Summe Diplomstudiengang	158	183	28	68		
Bachelorstudiengänge						
Angewandte Systemwissenschaft	11	5	9	9	9	5
Biologie der Organismen	15	28	16	36	15	21
Biologie der Zellen	24	56	27	43	11	35
Cognitive Science	39	35	59	44	50	46
Europäische Studien	12	28	5	27	6	33
Geoinformatik	8	3	22	6	23	5
Information Systems	13	1	20	4	14	1
Mathematik / Informatik	18	1	30	3	25	10
Physik	10	1	9	3	8	2
Physik mit Informatik	11	1	3		6	
Psychologie					16	100
Social Sciences	90	75	61	36	44	37
Wirtschaftsrecht	28	20	27	23	18	15
Wirtschaftswissenschaft			79	54	73	32
Summe Bachelorstudiengänge	279	254	367	288	318	342
Masterstudiengänge						
Angewandte Systemwissenschaft	1					
Biologie der Organismen	3	5	1	6		4
Biologie der Zellen	4	14	7	13	10	14
Cognitive Science	7	3	7	4	8	6
Demokratisches Regieren und Zivilgesellschaft	2	1	5	2	6	3
English and American Studies						
Erziehungswissenschaft			1	4	4	10
Europäische Studien		5	1	7	3	7
Geoinformatik	2	3			3	2
Germanistik				2		3
Geschichte					1	2
Informatik	7	4	3		7	1
Information Systems	2	1	2		2	
Internationale Migration und Interkulturelle Beziehungen	3	20	4	24	5	21
Kognitive Mathematik						
Kunstgeschichte					1	4
Materialwissenschaft	2		1		1	2
Mathematik mit Anwendungsfach			2		1	
Musikwissenschaft						
Physik			1	1		2
Physik mit Informatik	6		6		1	
Renaissance- und Reformationsstudien						
Romanistik/2 Sprachen						
Social Sciences	3	3	4		6	5
Theologie und Kultur			2			4
Wirtschafts- und Sozialgeographie			1	5	4	3
Summe Masterstudiengänge	42	59	48	68	63	93
Rechtswissenschaften – 1. Juristische Prüfung	113	139	130	142	98	143
Ergänzungsstudiengänge						
Steuerswissenschaften	16	12	23	13	31	11
Wirtschaftsstrafrecht	13	7	6	4	6	2
Summe Ergänzungsstudiengänge	29	19	29	17	37	13
Zusatzstudiengang Magister Legum	1	1		2		
Promotionsstudiengänge						
Advanced Materials (Biologie/Chemie/Physik)	3	1	6	3	3	1
Cognitive Science	2		1		8	1
Summe Promotionsstudiengänge	5	1	7	3	11	2
Summe Nicht-Lehramt	787	1.009	899	1.051	703	889
Insgesamt	855	1.221	994	1.372	785	1.221
Studierende mit dem Ziel der Promotion	36	40	58	67	41	42
Kurzzeitstudierende	27	103	45	83	36	67
Weiterbildungsstudiengänge						
Psychologischer Psychotherapeut			1	2		
Kinder- und Jugendlichenpsychotherapeut						
Summe Weiterbildungsstudiengänge			1	2		
Studienanfänger absolut	918	1.364	1.098	1.524	862	1.330

¹ Angaben in Personen² ohne MA Erw. GH Islamische Religionspädagogik

Entwicklung der Studienanfängerzahlen (1. Fachsemester)¹ nach Geschlecht
WS 2009/10 – WS 2010/11

Studiengänge / Teilstudiengänge	WS 2009/10		WS 2010/11	
	männlich	weiblich	männlich	weiblich
Lehramt				
GHR, Grundschulen				
GHR, Haupt- und Realschulen				
BA Bildung, Erziehung und Unterricht	60	211	42	231
MA GH			5	89
MA Erw. GH Islamische Religionspädagogik	4	2	8	3
MA Realschule			2	20
MA Gymnasium	22	92	50	111
BA Berufliche Bildung	15	68	33	70
MA Berufsbildende Schulen	6	56	7	43
Quereinstieg – MA Berufsbildende Schulen				
Elektro- und Metalltechnik				
Summe Lehramt	129	431	162	568
davon Erweiterungsprüfungen/in Erweiterungsstudiengängen ²	5	6	3	3
2-Fächer-Bachelor	221	427	229	521
Bachelorstudiengänge				
Angewandte Systemwissenschaft	19	7	19	6
Biologie der Organismen	26	40		
Biologie der Zellen	23	58		
Biowissenschaften			23	40
Cognitive Science	41	47	48	46
Europäische Studien	11	33	8	43
Geoinformatik	5	1	12	3
Mathematik / Informatik	31	8	23	2
Physik	20	3	15	1
Physik mit Informatik	7			
Psychologie	15	76	20	81
Sozialwissenschaften ³	53	37	51	37
Wirtschaftsinformatik ⁴	9	2	17	2
Wirtschaftsrecht	32	27	47	35
Wirtschaftswissenschaft	126	75	127	97
Summe Bachelorstudiengänge	418	414	410	393
Masterstudiengänge				
Accounting & Economics				2
Accounting & Management			16	10
Applied Economics			5	
Biologie der Organismen	5	7		
Biologie der Zellen	11	23		
Biowissenschaften			14	25
Cognitive Science	6	7	12	9
Demokratisches Regieren und Zivilgesellschaft	19	13	16	11
English and American Studies	1	3	2	2
Erziehungswissenschaft	5	26	4	15
Europäisches Regieren ⁵	3	8	7	13
Geoinformatik	4	1	13	3
Germanistik			1	1
Geschichte			1	2
Informatik	8	1	12	
Internationale Migration und Interkulturelle Beziehungen	3	27	4	26
Kognitive Mathematik				
Kunstgeschichte		9	2	4
Literatur und Kultur				2
Materialwissenschaft	3	2	2	6
Mathematik mit Anwendungsfach	1		1	4
Musikwissenschaft	1	2	1	
Physik	3		1	1
Physik mit Informatik	2		3	
Renaissance- und Reformationsstudien				
Romanistik/2 Sprachen				5
Soziologie ⁶	7	6	4	8
Sprache in Europa				3
Steuerwissenschaften (2-semesterig)			19	12
Steuerwissenschaften (4-semesterig)			11	4
Theologie und Kultur		1	1	1
Umwelt- und Ressourcenmanagement ⁶	3	1	3	
Wirtschaftsinformatik ⁴	2		14	2
Wirtschaftsstrafrecht			10	6
Wirtschafts- und Sozialgeographie	6	5	6	1
Summe Masterstudiengänge	93	142	185	178
Rechtswissenschaften – 1. Juristische Prüfung	143	168	137	183
Ergänzungsstudiengänge				
Steuerwissenschaften	28	15		
Wirtschaftsstrafrecht	8	4		
Summe Ergänzungsstudiengänge	36	19		
Zusatzstudiengang Magister Legum				1
Promotionsstudiengänge				
Advanced Materials (Biologie/Chemie/Physik)	6	2	1	1
Cognitive Science	6	1	4	2
Psychologie			1	3
Summe Promotionsstudiengänge	12	3	6	6
Summe Nicht-Lehramt	923	1.173	968	1.282
Insgesamt	1.052	1.604	1.130	1.850
Studierende mit dem Ziel der Promotion	41	56	54	45
Kurzzeitstudierende	29	67	32	65
Weiterbildungsstudiengänge				
Psychologischer Psychotherapeut	2	16		
Kinder- und Jugendlichenpsychotherapeut	2	9		
Summe Weiterbildungsstudiengänge	4			
Studienanfänger absolut	1.126	1.752	1.216	1.960

¹ Angaben in Personen

² ohne MA Erw. GH Islamische Religionspädagogik

³ vormals Social Sciences

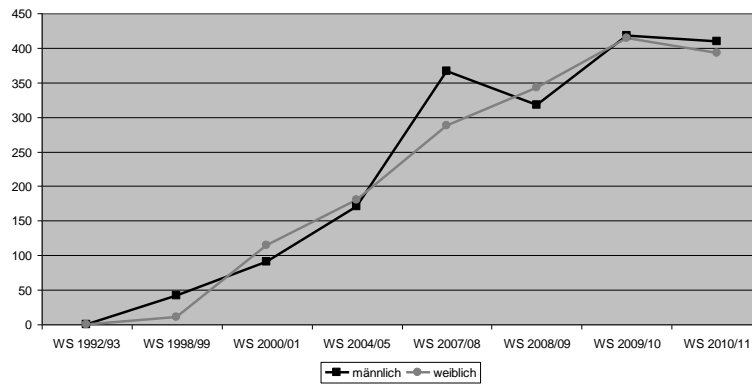
⁴ vormals Information Systems

⁵ vormals Europäische Studien

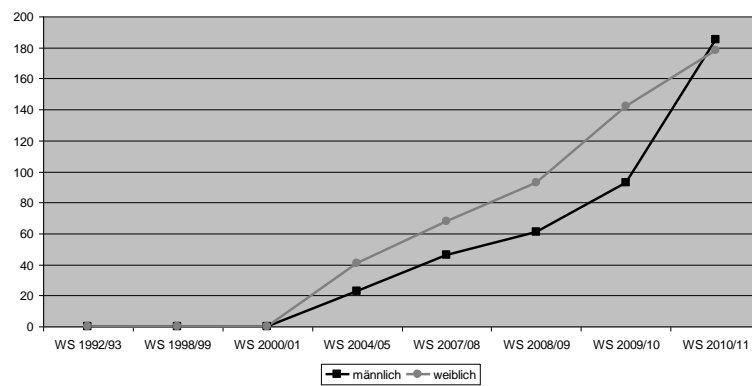
⁶ vormals Angewandte Systemwissenschaft

Entwicklung Studienanfängerzahlen (1. Fachsemester) nach Studienabschluss und Geschlecht

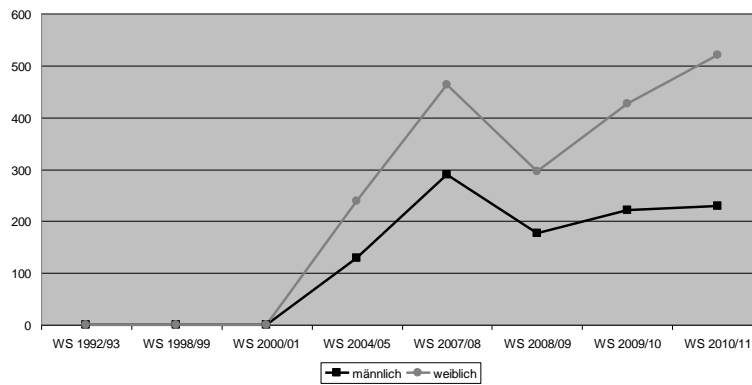
Bachelor



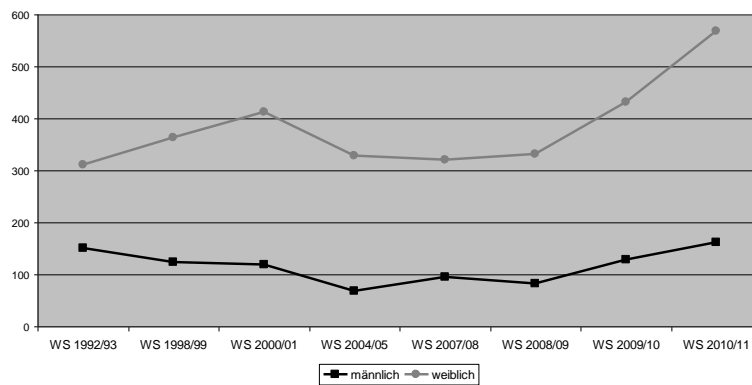
Master



2-Fächer-Bachelor

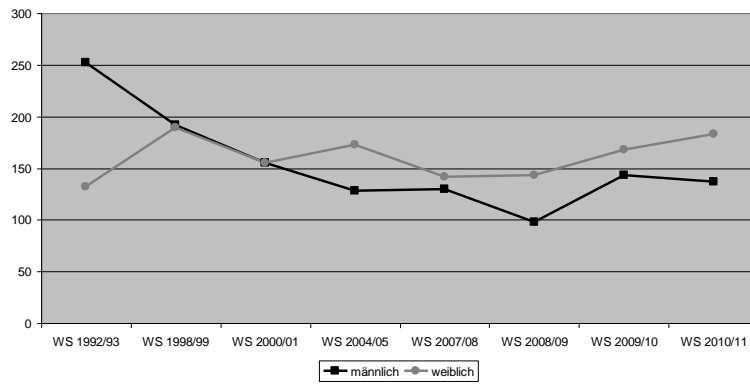


Lehrämter

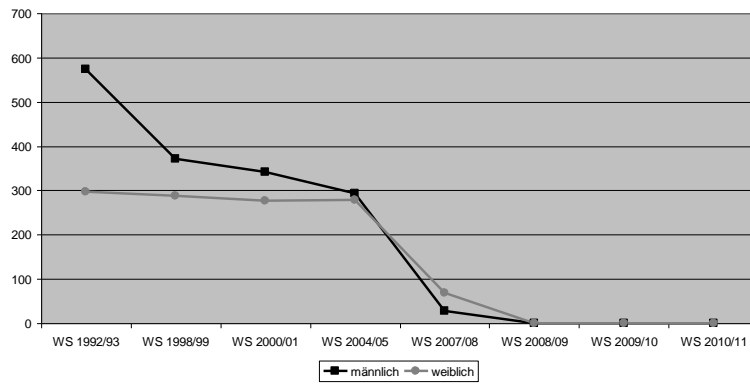


Entwicklung Studienanfängerzahlen (1. Fachsemester) nach Studienabschluss und Geschlecht

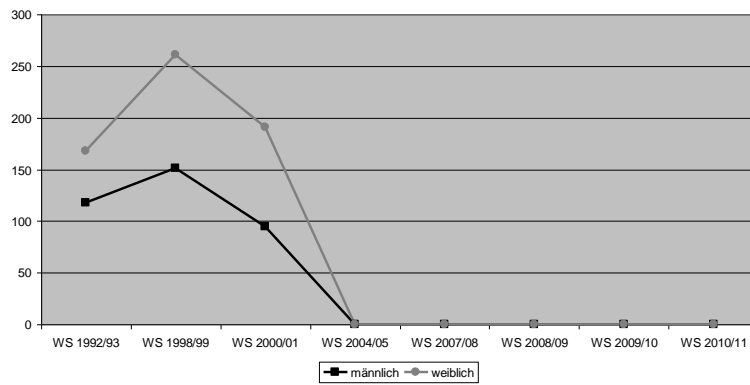
Staatsexamen (1. jur. Prüfung)



Diplom



Magister



Quelle: S. 62 - 63

Studienfälle Lehramt und 2-Fächer-Bachelor

Studienfälle¹ Lehramter gesamt (einschließlich Erweiterungsprüfung/in Erweiterungsstudiengängen)

Studienfächer ²	Wintersemester 2006/07				Wintersemester 2007/08					
	GHR	LBS	BA LBS	Q-MA LBS	GHR	BA BEU	LBS	BA LBS	Q-MA LBS	MA Gy
Gesundheitswissenschaft		116	29				62	54		
Kosmetologie		106	27				66	50		
Pflegewissenschaft		97	24				59	41		
Elektrotechnik				22						26
Metalltechnik				27						34
Biologie	91	76	14		67	11	37	28		16
Chemie										10
Deutsch	595	87	29	9	386	80	48	48	8	26
Englisch	296	36	5	1	181	112	21	14	2	11
Erdkunde	57				43					14
Evangelische Religion	169	46	5	2	112	26	32	9	5	3
Französisch	70				52	10				6
Geschichte	82				64	21				13
Informatik				4						3
Katholische Religion	163	33	9	9	105	38	20	14	5	10
Kunst	55				33	11				4
Latein										2
Mathematik	212	7	3	1	139	66	5	8	1	12
Musik	38				25	6				21
Physik	33	3		17	22	2	1			5
Sachunterricht	318				213	53				
Sport	193	67	15	6	128	22	45	24	14	3
Textiles Gestalten	111				78	32				
Gesamtzahl	2.483	674	160	98	1.648	490	396	290	120	159
Zusammenfassung	2.483		932		2.138		806			159

Studienfächer	Wintersemester 2008/09							Wintersemester 2009/10						
	GHR	BA BEU	MA GH	LBS	BA LBS	MA LBS	MA Gy	GHR	BA BEU	MA GH	LBS	BA LBS	MA LBS	MA Gy
Gesundheitswissenschaft				37	78							9	79	24
Kosmetologie				45	79							17	80	23
Pflegewissenschaft				32	64							8	66	15
Elektrotechnik						11							2	13
Metalltechnik						22							9	28
Biologie	54	31		20	46		32	35	37			3	54	9
Chemie							16							30
Deutsch	291	168		27	75	3	55	184	276			6	72	29
Englisch	145	159		10	17	2	41	94	206			5	13	8
Erdkunde	31						26	19						30
Evangelische Religion	76	51		24	18	3	5	52	65			10	15	6
Französisch	34	8					18	29	15					41
Geschichte	44	24					39	33	35					46
Informatik					1	3	3						8	7
Islam. Religionspädagogik³			18								31			
Italienisch³							4							2
Katholische Religion	69	65		11	20	2	21	37	82			2	21	11
Kunst	23	16					11	16	20					23
Latein							13							15
Mathematik	100	124		2	4		20	70	158			2	7	2
Musik	20	13					42	12	17					49
Physik	19	10				10	14	15	21				1	15
Sachunterricht	153	120						97	154					
Spanisch³							8							9
Sport	106	40		30	40	10	5	61	73			10	46	19
Textiles Gestalten	55	33						35	77					
Gesamtzahl	1.220	862	18	238	442	66	373	789	1.236	31	72	473	209	538
Zusammenfassung		2.100			746		373		2.056			754		538

¹ Angabe in Fällen: Die Anzahl der insgesamt immatrikulierten Studierenden aller angestrebten Abschlüsse in allen gewählten Fächern

² BA BEU Lehramt Grund-, Haupt- und Realschulen – Bachelor – Bildung, Erziehung und Unterricht
 BA LBS Lehramt an berufsbildenden Schulen – Bachelor – Berufliche Bildung
 GHR Lehramt an Grund-, Haupt- und Realschulen
 LBS Lehramt an berufsbildenden Schulen
 MA GH/RS Lehramt an Grund-, Hauptschulen – Master; Lehramt an Realschulen – Master
 MA Gy Lehramt an Gymnasien – Master
 Q-MA LBS Lehramt an berufsbildenden Schulen – Quereinstieg – Master

³ nur als Erweiterungsprüfung/ in Erweiterungsstudiengängen

Studienfälle¹ Lehramter gesamt (einschließlich Erweiterungsprüfung)

Studienfächer	Wintersemester 2010/11							
	GHR	BA BEU	MA GH	MA RS	LBS	BA LBS	MA LBS	MA GY
Gesundheitswissenschaft					8	84	41	
Kosmetologie					8	86	39	
Pflegewissenschaft					6	68	32	
Elektrotechnik						10	17	
Metalltechnik						21	30	
Biologie	21	64		4	2	62	21	58
Chemie								34
Deutsch	69	302	59	9	4	72	41	122
Englisch	45	229	33	8	3	17	14	74
Erdkunde	8							46
Evangelische Religion	15	80	10	6	6	15	10	21
Französisch	15	23		3				55
Geschichte	20	50	1	2				62
Informatik						7	10	4
Islam. Religionspädagogik ²			45					
Italienisch ²								4
Katholische Religion	14	82	23	4		17	19	38
Kunst	5	24	4	4				33
Latein								36
Mathematik	28	174	14	2	2	8	3	44
Musik	8	20	1					59
Physik	12	37				4	15	31
Sachunterricht	25	158	34					
Spanisch ²								12
Sport	32	73	12	3	6	67	28	30
Textiles Gestalten	13	94	12	1				
Gesamtzahl	330	1.410	248	46	45	538	320	763
Zusammenfassung	2.034				903			763

¹ Angabe in Fällen: Die Anzahl der insgesamt immatrikulierten Studierenden aller angestrebten Abschlüsse in allen gewählten Fächern

² nur als Erweiterungsprüfung/ in Erweiterungsstudiengängen

Studienfälle¹ Lehramt an Gymnasien und Magister (gesamt/auslaufend)

Studienfächer	Wintersemester 2006/07			Wintersemester 2007/08			Wintersemester 2008/09		
	Mag. HF ²	Mag. NF ³	LA GY	Mag. HF	Mag. NF	LA GY	Mag. HF	Mag. NF	LA GY
Biologie			105			59			24
Chemie			61			25			10
Computerlinguistik/Künstl.Intelligenz	1						2		
Deutsch/Germanistik	89	31	154	44	16	85	34	14	37
Englisch/Anglistik	44	24	110	16	7	61	15	7	24
Erdkunde/Geographie			37			23			11
Erziehungswissenschaft	180			86			88		
Europäische Studien	2			1					
Evangelische Theologie/Religion	8		28	4		16	3		7
Französisch			46			28			12
Geschichte	129		83	66		42	52		22
Geschichte, Alte		11			8			7	
Geschichte, Mittelalter		10			7			7	
Geschichte, Neuere und Neueste		75			40			38	
Informatik		6	3		3	1		5	1
Italienisch	1		7	1		3	1		2
Katholische Theologie/Religion	3	7	32	2	5	17	2	4	8
Kunst/Kunstpädagogik	45	2	56	28		26	24	1	17
Kunstgeschichte	83	33		42	17		35	16	
Latein			56			38			24
Literaturwissenschaft	135	48		71	20		69	22	
Mathematik	2	3	53	3		25	1	2	16
Medienwissenschaft		98			47			44	
Musik/Musikwissenschaft	35		49	19		20	15		8
Philosophie	53	57	3	25	31	3	24	30	3
Physik			24			14			8
Politikwissenschaft	131	39		76	21		69	17	
Psychologie									1
Romanistik	29	28		14	11		16	8	
Soziologie/Sozialkunde	149	41		66	20		68	15	
Sport/Sportwissenschaft	15		47	9		24	5		15
Sprachwissenschaft	54	15		32	9		28	6	
Volkswirtschaftslehre		28			11			10	
Gesamtzahl	1.188	556	954	605	273	510	551	254	249

Studienfächer	Wintersemester 2009/10			Wintersemester 2010/11		
	Mag. HF	Mag. NF	LA GY	Mag. HF	Mag. NF	LA GY
Biologie			11			5
Chemie			3			3
Computerlinguistik/Künstl.Intelligenz	1					
Deutsch/Germanistik	16	8	19	10	4	9
Englisch/Anglistik	9	5	14	7	2	6
Erdkunde/Geographie			8			6
Erziehungswissenschaft	57			27		
Europäische Studien	1			1		
Evangelische Theologie/Religion	2		5	1		3
Französisch			6		1	5
Geschichte	40		14	15		9
Geschichte, Alte		4			1	
Geschichte, Mittelalter		4			1	
Geschichte, Neuere und Neueste		22			5	
Informatik		3	1		1	1
Italienisch			2			2
Katholische Theologie/Religion	1	3	5	2	1	3
Kunst/Kunstpädagogik	13		6	4		4
Kunstgeschichte	18	9		7	2	
Latein			18			13
Literaturwissenschaft	27	12		19	3	
Mathematik	1	2	8	1		3
Medienwissenschaft		20			9	
Musik/Musikwissenschaft	11		2	6		2
Philosophie	17	16	2	7	6	2
Physik			7			3
Politikwissenschaft	49	8		19	4	
Psychologie						
Romanistik	8	3		4	2	
Soziologie/Sozialkunde	46	5		21	2	
Sport/Sportwissenschaft	6		10	5		5
Sprachwissenschaft	18	3		8	1	
Volkswirtschaftslehre		5			3	
Gesamtzahl	341	132	141	164	48	84

¹ Angabe in Fällen: Die Anzahl der insgesamt immatrikulierten Studierenden aller angestrebten Abschlüsse in allen gewählten Fächern; einschließlich Erweiterungsprüfung

² HF Hauptfach

³ NF Nebenfach

Studienfälle Studiengang 2-Fächer-Bachelor (gesamt und 1. Fachsemester)

Studienfächer	Wintersemester 2006/07						Wintersemester 2007/08						Wintersemester 2008/09					
	1. Fachsemester			gesamt			1. Fachsemester			gesamt			1. Fachsemester			gesamt		
	HF ¹	KF ²	NF ³	HF	KF	NF	HF	KF	NF	HF	KF	NF	HF	KF	NF	HF	KF	NF
Betriebswirtschaftslehre																		15
Biologie	5	34	2	14	82	10	5	43	3	18	109	11	3	45	1	20	136	11
Chemie	6	27	4	18	65	13	2	41	6	16	87	15	6	32	9	20	97	17
Deutsch/Germanistik		58	1		157	5		62	3		187	8		65			209	7
Englisch/Anglistik		48	2		119	4		58	2		152	5		40	2		159	6
Erdkunde/Geographie	26	25	1	85	119	5	67	122	3	140	200	7	6	32	4	109	173	8
Erziehungswissenschaft		196			272			63			249			53			237	
Evangelische Theologie/Religion	2	57	5	9	95	7		8	1	3	74	4		28		2	85	
Französisch/Romanistik		42	1		89	3		43	2		106	4		54	1		134	3
Geschichte		130	6		226	12		41			195	9		55	1		199	9
Informatik		8	1		8	2		16			20	1		16	5		30	6
Italienisch/Romanistik			1			2			3			6			1			4
Katholische Theologie/Religion		46	2		103	4		41	3		114	6		44	1		119	6
Kunstgeschichte		11	5		36	15		58	10		96	20		51	6		116	23
Kunst/Kunstpädagogik	7	27		24	69	2	14	19	2	32	71	3	5	25	1	34	76	4
Latein		70			142			98			196			51			183	
Mathematik	4	21	1	16	53	4	11	51	1	20	89	5	6	39	3	14	101	4
Medien					44	5					36	4					28	2
Musik/Musikwissenschaft		24	1		82	2		23			78			37			96	
Philosophie		59			60	22		72	5		92	16		55	3		111	13
Physik	3	25	5	8	54	15	1	27	2	6	62	14	6	27	4	8	67	15
Politikwissenschaft								129			129			20			94	
Romanistik/2 Sprachen		41			65			57			108			14			81	
Soziologie								133			133			26			121	
Spanisch/Romanistik			6			7			11			13		105			107	7
Sport/Sportwissenschaften		26	2		26	2		14	2		37	3		17	1		61	2
Volkswirtschaftslehre								144	6		144	6		12			90	4
Wirtschaftswissenschaften			31			31			19			47			5			41
Gesamtzahl	53	975	77	174	1.966	172	100	1.363	106	235	2.764	229	32	943	48	207	2.910	207
	1.105			2.312			1.569			3.228			1.023			3.324		

Studienfächer	Wintersemester 2009/10						Wintersemester 2010/11											
	1. Fachsemester			gesamt			1. Fachsemester			gesamt								
	HF	KF	NF	HF	KF	NF	HF	KF	NF	HF	KF	NF						
Betriebswirtschaftslehre																		6
Biologie	1	51			24	160	4		8	58	1	29		164			3	
Chemie	5	39	2		14	116	15		9	36	9	19		115			20	
Deutsch/Germanistik		80				251	9			79	2			266			8	
Englisch/Anglistik		51		2		184	5			60				187			6	
Erdkunde/Geographie	19	64	2		97	199	7		29	66	4	99		197			6	
Erziehungswissenschaft		89				259				141				317				
Evangelische Theologie/Religion	3	37		2	6	94	2		1	54	3	5		118			4	
Französisch/Romanistik		58	1			160	3			48	2			156			4	
Geschichte		139	13			299	19			54	4			272			17	
Informatik		23	8			46	14			26	8			57			15	
Italienisch/Romanistik				1			2					1					4	
Katholische Theologie/Religion		43		1		128	7			45	2			142			7	
Kunstgeschichte		32	10			111	26			63	4			143			26	
Kunst/Kunstpädagogik	17	29			43	87	1		7	33			44	102				
Latein		70				200				68				190				
Mathematik	14	60	3		21	127	3		17	85	4	26		157			9	
Medien						10								3				
Musik/Musikwissenschaft		34	2			115	2			37				119			2	
Philosophie		56	4			118	12			60	6			135			14	
Physik	2	32	4		6	79	13		6	29	11	11		72			22	
Politikwissenschaft		34				107				25				99				
Romanistik/2 Sprachen		8				54				14				48				
Soziologie		24				135				28				122				
Spanisch/Romanistik		134	5			214	10			157	9			319			16	
Sport/Sportwissenschaften		24				77	2			38				93			2	
Umwelt- und Ressourcenmanagement		15				15				42				50				
Volkswirtschaftslehre		25				98	2			55				117				
Wirtschaftswissenschaften				11			39				16						40	
Gesamtzahl	61	1.251	71	211	3.443	206	77	1.401	86	233	3.760	231	1.383	3.860	1.564	4.224		

¹ HF Hauptfach² KF Kernfach³ NF Nebenfach

Studienfälle¹ Lehramter 1. Fachsemester (einschließlich Erweiterungsprüfung)

Studienfächer ²	Wintersemester 2006/07			Wintersemester 2007/08					Wintersemester 2008/09				
	GHR	BA LBS	Q-MA LBS	BA BEU	MA-GH	BA LBS	Q-MA LBS	MA GY	BA BEU	MA-GH	BA LBS	Q-MA LBS	MA GY
Gesundheitswissenschaft		29				25					28		
Kosmetologie		27				25					32		
Pflegewissenschaft		24				21					24		
Elektrotechnik			12				11					2	
Metalltechnik			13				14					2	
Biologie	17	14		11		19		16	19		21		17
Chemie								10					8
Deutsch	90	29	3	80		20	2	26	88		31	1	29
Englisch	47	5		112		8	1	11	64		4		26
Erdkunde	8							14					12
Evangelische Religion	38	5	2	26		5	3	3	30		8		3
Französisch	14			10				6	4				12
Geschichte	19			21				13	14				24
Informatik			4				3	3			1		2
Islam. Religionspädagogik³					3					13			
Italienisch³													4
Katholische Religion	30	9	4	38		6	1	10	30		7		10
Kunst	7			11				4	4				7
Latein								2					11
Mathematik	43	3	1	66		6		12	63				11
Musik	4			6				21	7				18
Physik	10		9	2			9	5	8				9
Sachunterricht	53			53					60				
Spanisch³													8
Sport	25	15	6	22		7	7	3	18		19	3	3
Textiles Gestalten	15			32					12				
Gesamtzahl	420	160	54	490	3	142	51	159	421	13	175	8	214

Studienfächer	Wintersemester 2009/10					Wintersemester 2010/11					
	BA BEU	MA-GH	BA LBS	MA LBS	MA GY	BA BEU	MA-GH	MA-RS	BA LBS	MA LBS	MA GY
Gesundheitswissenschaft			28	24					31	17	
Kosmetologie			27	23					29	17	
Pflegewissenschaft			22	15					22	17	
Elektrotechnik			1	5					8	8	
Metalltechnik			5	19					14	8	
Biologie	26		19	9	19	40		4	29	12	30
Chemie					16						18
Deutsch	104		24	27	43	95	59	9	22	14	44
Englisch	71		3	6	20	84	33	8	9	6	31
Erdkunde					12						21
Evangelische Religion	26		2	5	4	38	10	6	6	4	11
Französisch	11				20	13		3			21
Geschichte	17				16	18	1	2			25
Informatik			5	5					2	4	2
Islam. Religionspädagogik³		6						11			
Italienisch³											2
Katholische Religion	26		8	11	11	27	23	4	6	8	16
Kunst	10				13	8	4	4			13
Latein					4						21
Mathematik	96		4	2	19	89	14	2	5	1	25
Musik	3				12	8	1				24
Physik	16		1	8	10	23			4	7	13
Sachunterricht	57					47	34				
Spanisch³					3						4
Sport	34		20	16	11	25	12	3	30	12	16
Textiles Gestalten	43					44	12	1			
Gesamtzahl	540	6	169	175	233	559	214	46	217	135	337

¹ Angabe in Fällen: Die Anzahl der insgesamt immatrikulierten Studierenden aller angestrebten Abschlüsse in allen gewählten Fächern

² BA BEU Lehramt Grund-, Haupt- und Realschulen – Bachelor – Bildung, Erziehung und Unterricht
 BA LBS Lehramt an berufsbildenden Schulen – Bachelor – Berufliche Bildung
 GHR Lehramt an Grund-, Haupt- und Realschulen
 LBS Lehramt an berufsbildenden Schulen
 MA GH Lehramt an Grund-, Hauptschulen – Master
 MA Gy Lehramt an Gymnasien – Master
 Q-MA LBS Lehramt an berufsbildenden Schulen – Quereinstieg – Master

³ nur als Erweiterungsprüfung/ in Erweiterungsstudiengängen/HIER

**Fächerkombinationsmatrix des 2-Fächer-Bachelor-Studiengangs (Kernfach mit Kernfach)
WS 2007/2008**

KF 2 \ KF 1	KF 1																				Summe 2.F.	Summe 1.+2. KF				
	Anglistik/Englisch	Biologie	Chemie	Erz.wissenschaft	Ev. Theo./Religion	Französisch	Geogr./Erdkunde	Germanistik/Deut.	Geschichte	Informatik	Kath. Theo./Religio	Kunst/-pädagogik	Kunstgeschichte	Latein	Mathematik	Medien	Musik/Musikwiss.	Philosophie	Physik	Politikwissenschaft			Romanistik/2 Spr.	Soziologie	Sport/Sportwiss.	VWL
Anglistik/Englisch		7		4		8	6	12	2		2	7		1	1	4	6				2				62	152
Biologie	6		5	1			2	9				1		3	7		8		3						45	109
Chemie	1	15		2	1		2	1	1				6	6		1			9						46	87
Erz.wissenschaft	3	1	2		2	1	1	9	8		4	5	1	1	6	1	3			10	9	4			71	249
Ev. Theo./Religion				29		1		7	1					10	1	1	7								57	75
Französisch	12	5	1		3		2	3	3		1	6		3	1		6		1	1					48	106
Geogr./Erdkunde	3	3	2	6	1	13		9	13	2		1	1	29	5	7	8			12	4	6	1	5	131	200
Germanistik/Deut.	8	9		8	1	4	4		10		2	10	6	3	1	2	8			2		1			79	186
Geschichte	14		1	21	3	8	3	23				2	5	25	3	2	4	2		1	6		1	1	124	195
Informatik		1			1		2								3			1	3					5	16	20
Kath.Theo./Religion	5	2		29		8	5	8	1	1			6	18	2		6			1	3	1			96	114
Kunst/-pädagogik	6			4		1		2				2	2	1											18	71
Kunstgeschichte	3		1	3		3	2	3	4			8		1				2		4	9	3			46	96
Latein	11	10	4		5	3	7	7	12		4	6	1		5		8						1		84	196
Mathematik	3	7	1				3		1	1	1		3			3	1	4				1	1		30	89
Medien				3			2	3			2	1													11	36
Musik/Musikwiss.	1	1				2		1		2				1				1							9	78
Philosophie	1			17		1	1	4	2		1	1	12	2				2	11		11		2		68	92
Physik	1	1	19			1	1				1	1	13		1										39	62
Politikwissenschaft	2					1	13		5			1	1	1				4		4		1	28		61	129
Romanistik/2 Spr.	7			7	1		4	3	4				8			3	1	2		4		2	1	3	50	108
Soziologie		1	1	37			6	2		1		6				1	4		7				14		80	133
Sport/Sportwiss.	3	1		3		4		3					4	8											26	37
VWL			4	4			3		1	1		1						5		34	10	21	1		85	144
Summe	90	64	41	178	18	58	69	107	71	4	18	53	50	112	59	25	69	24	23	68	58	53	11	59	1.382	2.764

**Fächerkombinationsmatrix des 2-Fächer-Bachelor-Studiengangs (Hauptfach mit Nebenfach)
WS 2007/2008**

Nebenfach	Hauptfach							Summe		
	Biologie	Chemie	Ev. Theologie/Religion	Geographie/Erdkunde	Kunst/Kunstpädagogik	Mathematik	Physik			
Anglistik/Englisch	1		1					5		
Biologie			5				1	11		
BWL								22		
Chemie		10					1	15		
Ev. Theologie/Religion							1	4		
Französisch			1					4		
Geographie/Erdkunde	1	1					4	7		
Germanistik/Deutsch	3						1	8		
Geschichte							1	9		
Informatik								1	1	
Italienisch								6	6	
Kath. Theologie/Religion							1	6		
Kunst/Kunstpädagogik	1						1	3		
Kunstgeschichte								20		
Mathematik	1							5		
Medien								4	4	
Musik/Musikwissenschaft								0	0	
Philosophie	1							1	16	
Physik			8					5	14	
Spanisch								1	13	
Sport/Sportwissenschaft								1	3	
VWL								1	6	
Wirtschaftswissenschaft									47	47
Summe	18	16	1	136	32	20	6	229		

**Fächerkombinationsmatrix des 2-Fächer-Bachelor-Studiengangs (Kernfach mit Kernfach)
WS 2008/2009**

KF 2 \ KF 1	KF 1																				Summe 1.+2. KF						
	Anglistik/Englisch	Biologie	Chemie	Erz.wissenschaft	Ev. Theo./Religion	Französisch	Geogr./Erdkunde	Germanistik/Deut.	Geschichte	Informatik	Kath.Theo./Religion	Kunst-/pädagogik	Kunstgeschichte	Latein	Mathematik	Medien	Musik/Musikwiss.	Philosophie	Physik	Politikwissenschaft		Romanistik/2 Spr.	Soziologie	Spanisch	Sport/Sportwiss.	VWL	Summe 2.F.
Anglistik/Englisch		7	1	3		7	6	9	4		1	7		2	1	4	11				1		2			66	159
Biologie	5		8	2		2	2	9			1			3	9		5		2					2		50	136
Chemie	1	27		2		2	2	1					4	5		2		11		1		2	2			62	97
Erz.wissenschaft	2	1	1		2	1	1	9	5		3	7	3		1	3		3		2	5	10		7		66	237
Ev. Theo./Religion	1			24		6	1	9	1					13	2	1	6									64	85
Französisch	8	5	1	1	5		4	6	5			4		3	2		7			2			3			56	134
Geogr./Erdkunde	3	2	1	2		13		8	9	1		1	21	2	5	11			10	2	4	5	1	5	106	173	
Germanistik/Deut.	13	7	1	3	3	5	4		9	1	1	10	2	3	1	2	10		1	2		1	1		80	209	
Geschichte	13		1	16	2	6	2	28				1	7	23	3	2	7	2		4	4	1	3	1		126	199
Informatik		1				1	1				1				8				6		1		1	3	23	30	
Kath.Theo./Religion	7			20		9	4	12	2	1			5	20	1		6	1	2		1	1	7		99	119	
Kunst-/pädagogik	6	1		3		3		4				1	4	1		3							1		27	76	
Kunstgeschichte	3	1	1	9	1	3	2	4	7		1	6			1			2		1	11	2	5		60	116	
Latein	8	10	3		4	3	3	7	11		3	4	1		5		9							1	72	183	
Mathematik	1	9	1		1		2		1		1	1		2			3		5						27	101	
Medien					2		1	1	2			1	1												8	28	
Musik/Musikwiss.	2	1				1	1	2			2	1			1			1							12	96	
Philosophie	2	1	1	18	2			4	3	2	1	1	21	2			1			7	3	9	5	4	87	111	
Physik	1	2	12				1	1		1	1			1	19			1							40	67	
Politikwissenschaft	2						9	1	8				1					4			1		1	13	40	94	
Romanistik/2 Spr.	5			8			2	2	3				7			3	1	1	3					2	37	81	
Soziologie			1	47			5	3				1	5				1	3			4			1	11	82	121
Spanisch	7	8	1	2	1	13	11	2	1		4	4	2	5	1		1	5		1		1	2		72	107	
Sport/Sportwiss.	3	3		8		5	1	6	1					5	9									1	42	61	
VWL			1	1			2			1					2			2		23	8	11			51	90	
Summe	93	86	35	171	21	78	67	129	73	7	20	49	56	111	74	20	84	24	27	54	44	39	35	19	39	1.455	2.910

**Fächerkombinationsmatrix des 2-Fächer-Bachelor-Studiengangs (Hauptfach mit Nebenfach)
WS 2008/2009**

Nebenfach	Hauptfach							Summe
	Biologie	Chemie	Ev. Theologie/Religion	Geographie/Erdkunde	Kunst/Kunstpädagogik	Mathematik	Physik	
Anglistik/Englisch	2				3	1		6
Biologie			6		4	1		11
BWL					15			15
Chemie		10			1		3	17
Ev. Theologie/Religion								0
Französisch			1			2		3
Geographie/Erdkunde		4		1			2	8
Germanistik/Deutsch		1			3		1	7
Geschichte				1	7	1		9
Informatik			2		1	1	1	6
Italienisch			1		3			4
Kath. Theologie/Religion					3	3		6
Kunst/Kunstpädagogik		1			1		2	4
Kunstgeschichte					6	17		23
Mathematik		1	1		1		1	4
Medien					2			2
Musik/Musikwissenschaft								0
Philosophie			1		10	2		13
Physik		1	8		1	1	4	15
Spanisch					3	3	1	7
Sport/Sportwissenschaft								2
VWL					4			4
Wirtschaftswissenschaft					41			41
Summe	20	20		2	109	34	14	207

**Fächerkombinationsmatrix des 2-Fächer-Bachelor-Studiengangs (Kernfach mit Kernfach)
WS 2009/2010**

KF 2 \ KF 1	KF 1																			Summe 2.F.	Summe 1.+2. KF							
	Anglistik/Englisch	Biologie	Chemie	Erz.wissenschaft	Ev.Theo./Religion	Französisch	Geogr./Erdkunde	Germanistik/Deut.	Geschichte	Informatik	Kath.Theo./Religion	Kunst/-pädagogik	Kunstgeschichte	Latein	Mathematik	Medien	Musik/Musikwiss.	Philosophie	Physik			Politikwissenschaft	Romanistik/2 Spr.	Soziologie	Spanisch	Sport/Sportwiss.	Umweltsystemwiss.	VWL
Anglistik/Englisch		7		2		3	4	11	4		1	4		1	1	3	8		2	2		2	1			56	184	
Biologie	8		7	2		2	2	11			1		1	2	12		4		1	1				1			55	160
Chemie		38		1		1	3	2					5	6		1		15		1		2	2	2			79	116
Erz.wissenschaft	1	1	1		4	1	2	8	4			6	4		1		3		3	1	8		2	2			55	259
Ev. Theo./Religion	2		1	17		7	1	9	1	1			1	13	2		11		2	1			4				73	94
Französisch	15	3		2	4		11	12	8			1	1	3	6		6			1			3				76	160
Geogr./Erdkunde	8		1	2	1	10		10	9				14	7	1	9			8	1	4	8	4	1	4		102	199
Germanistik/Deut.	17	11	1	2	2	3	4		7	1	2	11	2	3	1	1	8		4	1		2	1			84	250	
Geschichte	22	4	3	22	3	10	4	27		3	4	1	11	36	2	1	10	2		16	2	2	19		1	4	209	298
Informatik	1	1	1	1			1				1			14		1		6				3			3		33	46
Kath.Theo./Religion	7			14		9	3	18	1			1	5	19			10	1	1			1	10				100	127
Kunst/-pädagogik	4	1		6		4		12				4	4	1		3						2					41	87
Kunstgeschichte	1			9	1	3	2	3	8			6						2		1	7	2	4				49	111
Latein	8	13			1	2	6	5	19		6	5	1		9	7								2			84	200
Mathematik	1	8	2	1	1		1			1	1					1		2									19	127
Medien									1		1																2	10
Musik/Musikwiss.	5	1		1		2	3	5			2	1		3	5				1								29	115
Philosophie	2	1		26				6	8	4	2		17	1	1	2			7	1	8	4			6		96	118
Physik	1	2	14			1	1		1					26		3	1							1	1		52	79
Politikwissenschaft	2			3			10	4	8				1					3			1			1		9	42	107
Romanistik/2 Spr.	4			5			1	2	2			1	5	1		1			2		1	1			1		27	54
Soziologie			1	65			5	3				1	4			1	2		2				1		11		96	135
Spanisch	14	10	4	9	3	23	28	9	6		7	7	4	7	3	1	4		1		1		4	2		147	214	
Sport/Sportwiss.	5	3		13		4	1	8	1				4	8									2		1		50	77
Umweltsystemwiss.		1			1		1	1	1			1		2											2		10	15
VWL			1	1			3	1	1					2			2		19	8	12	1	3			54	98	
Summe	128	105	37	204	21	84	97	166	89	13	27	46	62	116	108	8	86	22	27	65	27	39	67	27	5	44	1.720	3.440

**Fächerkombinationsmatrix des 2-Fächer-Bachelor-Studiengangs (Hauptfach mit Nebenfach)
WS 2009/2010**

Nebenfach	Hauptfach							Summe
	Biologie	Chemie	Ev. Theologie/Religion	Geographie/Erdkunde	Kunst/Kunstpädagogik	Mathematik	Physik	
Anglistik/Englisch	1				2	2		5
Biologie					9			9
BWL			2		2			4
Chemie		14					1	15
Ev. Theologie/Religion					1		1	2
Französisch	1					1	1	3
Geographie/Erdkunde	4			1			2	7
Germanistik/Deutsch				1		4	1	9
Geschichte			1		12	1	3	19
Informatik			4		3	1	4	14
Italienisch					2			2
Kath. Theologie/Religion					3	4		7
Kunst/Kunstpädagogik	1							1
Kunstgeschichte			1		5	20		26
Mathematik					1	1	1	3
Medien								
Musik/Musikwissenschaft		1	1					2
Philosophie					8	2	2	12
Physik		1	4		1		7	13
Spanisch				2	2	6		10
Sport/Sportwissenschaft							2	2
VWL					2			2
Wirtschaftswissenschaft					39			39
Summe		23	13	6	95	42	21	206

**Fächerkombinationsmatrix des 2-Fächer-Bachelor-Studiengangs (Kernfach mit Kernfach)
WS 2010/2011**

KF 2 \ KF 1	Anglistik/Englisch	Biologie	Chemie	Erz.wissenschaft	Ev. Theo./Religion	Französisch	Geogr./Erdkunde	Germanistik/Deut.	Geschichte	Informatik	Kath.Theo./Religion	Kunst-/pädagogik	Kunstgeschichte	Latein	Mathematik	Medien	Musik/Musikwiss.	Philosophie	Physik	Politikwissenschaft	Romanistik/2 Spr.	Soziologie	Spanisch	Sport/Sportwiss.	Umweltsystemwiss.	VWL	Summe 2.F.	Summe 1.+2. KF
Anglistik/Englisch		5		1	2	2	2	7	3	1		4		1		1	8			1			3	1		1	46	187
Biologie	7		9	2		2		12			1			2	13		1			1				1			51	164
Chemie	1	41				1	1	3					4	12		2	1	11			1		1	3	5		87	115
Erz.wissenschaft	3	1	1		3		4	8	4			4	3			1		3	1	3	2	9		11		61	317	
Ev. Theo./Religion			1	21		9	1	11	5			1	1	12	5		15						10		1	93	118	
Französisch	11	6		2	4		7	9	5			2	2	2	6		4			1		1	4	3		69	156	
Geogr./Erdkunde	6	2		1	1	9		10	7			1		15	14		6		1	9	1	2	5	2	4	96	197	
Germanistik/Deut.	18	12	1	6	1	1	3		5	1	2	8		2		5		2		2	1	2	3			73	266	
Geschichte	29	2	1	18	2	4	4	30		3	4		9	19	2		8	2		17		4	16		3	177	272	
Informatik	2		1	1										3	19		1	2	5				3		1	39	57	
Kath.Theo./Religion	5			21		11	2	20	3			2	2	20	3		9	2	1	1		1	15		1	119	142	
Kunst-/pädagogik	5	1		9		4	1	19					4	4	2		2						4			55	102	
Kunstgeschichte	3			30	1	4		6	9		1	5		1				2			9	2	7		1	82	143	
Latein	9	8	1		1	3	12	10	18	1		4	1		3		5						1	5	1	83	190	
Mathematik	1	9	2	1			3	1		1	1						1		1							21	157	
Medien																												3
Musik/Musikwiss.	8	2		1		2	6	5	2		1	1		5	8					2			1			44	119	
Philosophie	2	1		37			1	7	6	4	4		18	1	3		1		5	1	6	4		2	8	111	135	
Physik	2	3	7				1	1						1	29		3	2					1		1	51	72	
Politikwissenschaft	3	1		6			5	7	6				1					3			1			2	8	43	99	
Romanistik/2 Spr.	3			5	1		2		1			1	5			1	1		1		1	1			2	25	48	
Soziologie			1	54			7	2	1			1	2				1	2			2			1	1	9	84	122
Spanisch	16	12	1	19	10	31	29	14	18	2	9	12	8	12	10		3	2		2		1		10	2	13	236	319
Sport/Sportwiss.	6	3		11		4	2	11	1			1		3	3								2			1	48	93
Umweltsystemwiss.		4		2			6			3			1		2			1				1	1			8	29	50
VWL	1		2	4			2		1	2			4		2			1	1	11	6	9	2	3	6	57	117	
Summe	141	113	28	256	25	87	101	193	95	18	23	47	61	107	136	3	75	24	21	56	23	38	83	45	21	60	1.880	3.760

**Fächerkombinationsmatrix des 2-Fächer-Bachelor-Studiengangs (Hauptfach mit Nebenfach)
WS 2010/2011**

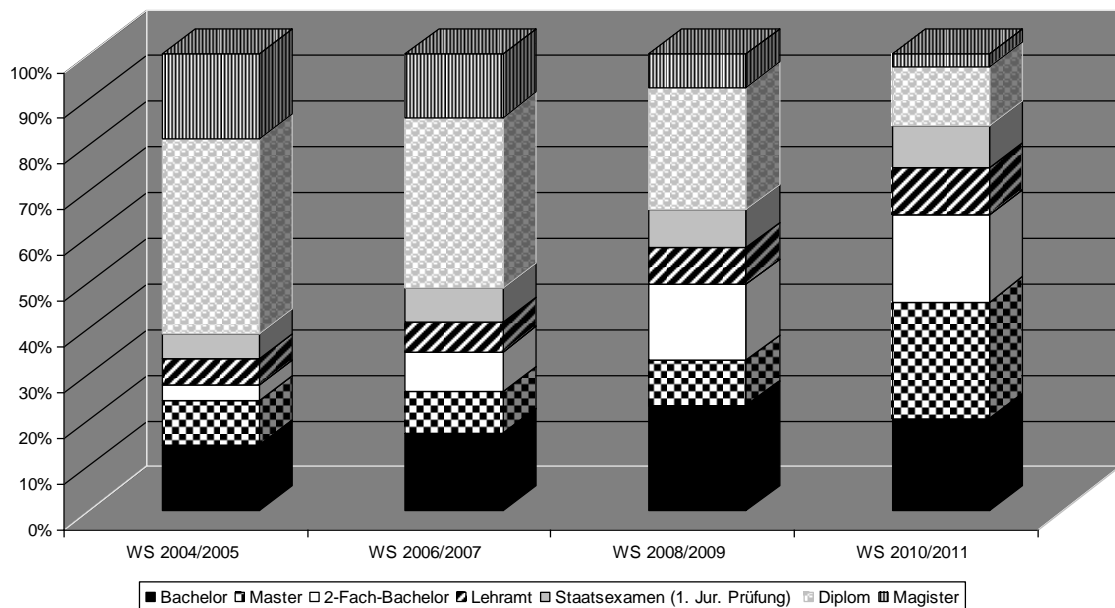
Nebenfach	Hauptfach							Summe	
	Biologie	Chemie	Ev. Theologie/Religion	Geographie/Erdkunde	Kunst/Kunstpädagogik	Mathematik	Physik		
Anglistik/Englisch		1						6	
Biologie								6	
BWL								3	
Chemie		18						21	
Ev. Theologie/Religion								4	
Französisch		1						4	
Geographie/Erdkunde		3						6	
Germanistik/Deutsch		1						8	
Geschichte								17	
Informatik			5					15	
Italienisch								4	
Kath. Theologie/Religion								7	
Kunst/Kunstpädagogik								7	
Kunstgeschichte			1					26	
Mathematik			1					9	
Medien									
Musik/Musikwissenschaft		1	1					2	
Philosophie		1						13	
Physik		2	10					22	
Spanisch		1						16	
Sport/Sportwissenschaft								2	
VWL									
Wirtschaftswissenschaft								40	
Summe	29	18		5		44	26	11	231

Internationale Studierende¹

Ausländische Studierende nach Abschluss

Studiengänge / Teilstudiengänge	WS 2004/05		WS 2006/07		WS 2008/09		WS 2010/11	
	gesamt	1. FS	gesamt	1. FS	gesamt	1. FS	gesamt	1. FS
Lehramt								
GHR	28	7	28	3	20		10	
BA Bildung, Erziehung und Unterricht					6	4	8	2
MA Erw. GH Islam. Religionspädagogik.					1	1	11	4
MA Realschule							1	1
Gymnasium	12		6		3		1	
MA Gymnasium							7	1
Berufsbildende Schulen	5	1	3		1			
BA Berufliche Bildung			3	3	3		2	1
MA Berufsbildende Schulen							1	
2-Fächer-Bachelor	28	28	53	22	71	17	75	19
Magister	149		85		31		11	
Diplom	340	58	229	19	114		51	
Bachelor	115	28	104	33	98	19	79	17
Master	77	11	56	11	42	16	101	47
Rechtswissenschaften	44	6	45	9	36	9	36	10
Ergänzungs- u. Aufbaustudiengänge	30	9	8	2	13	3	10	1
Weiterbildungsstudiengänge	98	9	83	16	104	15	113	14
Kurzzeitstudierende	218	142	155	130	108	100	104	96
Gesamtzahl	1.144	299	858	248	651	184	621	213

Entwicklung der ausländischen Studierenden - nach Abschluss



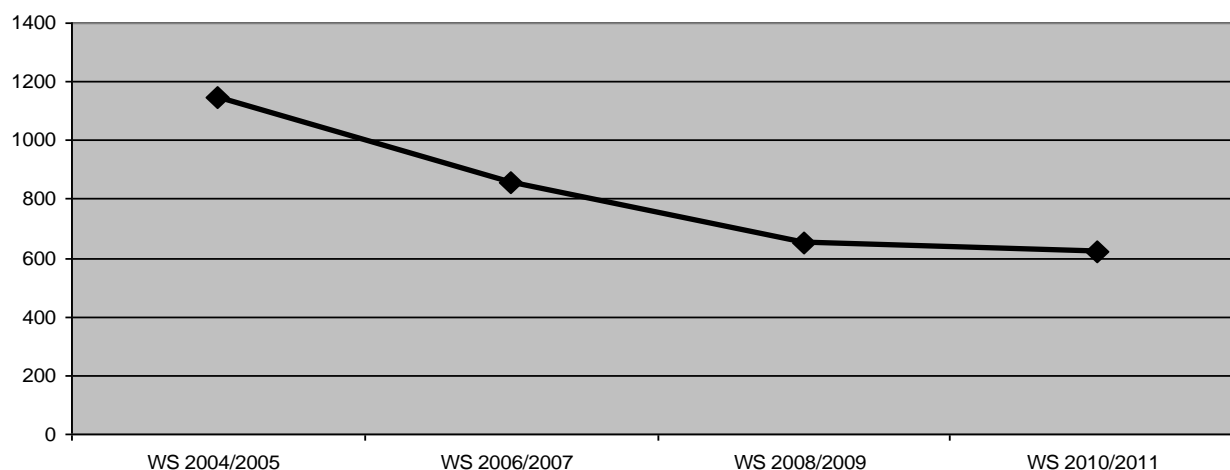
Quelle: S. 76

¹ Angabe in „Personen“; Auswertung nach Staatsangehörigkeit

Ausländische Studierende nach Fach

Fach	Wintersemester 2004/05	Wintersemester 2006/07	Wintersemester 2008/09	Wintersemester 2010/11
Advanced Materials	21	11	12	12
Angewandte Systemwissenschaft	9	11	10	8
Anglistik	38	20	23	21
Biologie	31	26	23	22
Chemie	16	11	12	15
Cognitive Science	40	48	44	45
Evangelische Theologie	2	1	2	3
Geographie	8	8	6	5
Geoinformatik			6	5
Germanistik	121	104	74	76
Geschichte	14	18	8	7
Gesundheitswissenschaften	6	7	5	4
Informatik		1	4	4
Islamische Religionspädagogik			1	11
Katholische Theologie		1	2	1
Kunst/Kunstpädagogik	9	17	13	4
Kunstgeschichte	8	4	4	2
Latein	4	2		1
Literaturwissenschaft	10	5	2	
Mathematik	117	62	39	30
Musik	13	10	4	3
Pädagogik	52	49	36	34
Philosophie	6	5	1	2
Physik	23	13	6	9
Politik	49	37	24	64
Psychologische Psychotherapie	1	1	3	6
Psychologie	32	34	35	30
Rechtswissenschaften	74	72	64	59
Romanistik	52	28	22	17
Sachunterricht	1			
Sozialwissenschaften	55	56	45	42
Sport	1	2	6	2
Steuerwissenschaften	11		5	3
Textiles Gestalten	1	1	1	2
Wirtschaftswissenschaften	307	190	103	63
Wirtschaftsrecht	12	3	6	9
Gesamtzahl	1.144	858	651	621

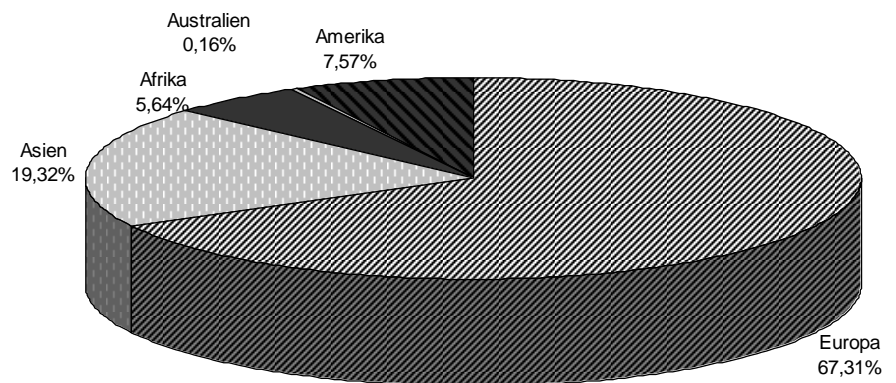
Entwicklung der ausländischen Studierenden an der Universität



Quelle: S. 77

Ausländische Studierende nach Herkunft WS 2010/11

Europa		Asien		Afrika		Amerika		Australien	
Albanien	1	Afghanistan	1	Ägypten	5	Antigua und Barbuda	1	Palau	1
Armenien	3	Arabische Republik Syrien	4	Algerien	2	Argentinien	1	1	
Aserbajdschan	2	Indien	11	Äthiopien	4	Bolivien	1		
Belgien	3	Indonesien	4	Gabun	1	Brasilien	11		
Bosnien und Herzegowina	3	Irak	1	Ghana	5	Chile	3		
Bulgarien	20	Iran	10	Kenia	2	Kolumbien	6		
Dänemark	2	Japan	5	Marokko	3	Mexiko	6		
Estland	2	Jemen	1	Nigeria	2	Peru	1		
Finnland	4	Jordanien	1	Sambia	2	Vereinigte Staaten von Amerika	15		
Frankreich	22	Kirgisistan	1	Simbabwe	2	Venezuela	2		
Georgien	6	Kirgisistan/Kirgisien	2	Südafrika	1	47			
Griechenland	17	Korea, Republik	5	Tansania	1				
Irland	1	Libanon	1	Togo	1				
Israel	3	Mongolei	1	Tunesien	1				
Italien	21	Pakistan, Islamische Republik	2	Uganda	3				
Kasachstan	2	Philippinen	2	35					
Kroatien	3	Saudi-Arabien	1						
Lettland	2	Singapur	1						
Litauen	10	Sri Lanka (Ceylon)	1						
Luxemburg	1	Taiwan (Chin. Republik)	1						
Moldau	4	Thailand	1						
Montenegro	1	Usbekistan	4						
Niederlande	10	Vietnam	3						
Österreich	10	Volksrepublik China	56						
Polen	34	120							
Portugal	15								
Rumänien	12								
Russische Föderation	60								
Schweden	1								
Schweiz	10								
Serbien	6								
Slowakei	2								
Spanien	12								
Tschechische Republik	3								
Türkei	64								
Ukraine	24								
Ungarn	2								
Vereinigtes Königreich	7								
Weißrussland (Belarus)	13								
418									



Outgoings nach Lehrereinheit in den Studienjahren 2009-2010¹

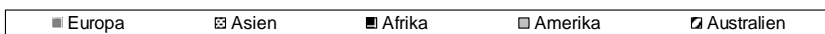
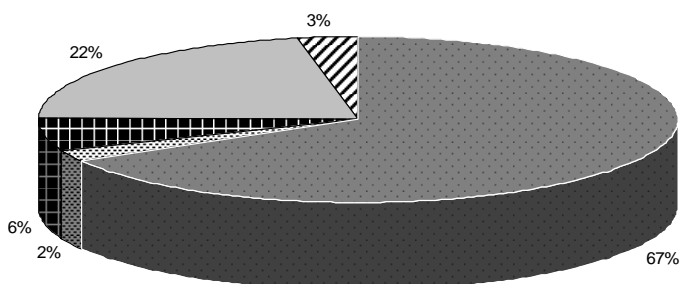
Lehrereinheit	Studienjahr 2009			Studienjahr 2010		
	Immatrikulationen WS 08/09	Outgoings	%-Anteil	Immatrikulationen WS 09/10	Outgoings	%-Anteil
Angewandte Systemwissenschaft	100	2	2,00 %	78	1	1,28 %
Anglistik	362	12	3,31 %	415	26	6,26 %
Biologie	778	8	1,03 %	798	9	1,12 %
Chemie	84			84		
Evangelische Theologie	66			56		
Geographie	263	3	1,14 %	252	7	2,77 %
Geoinformatik	85			78		
Germanistik	731	20	2,74 %	734	16	2,18 %
Geschichte	148			155		
Gesundheitswissenschaften	382	3	0,79 %	351	1	0,28 %
Islamische Religionspädagogik				29		
Informatik	52			55	1	1,82 %
Katholische Theologie	51			53		
Kognitionswissenschaft	347	29	8,36 %	372	49	13,15 %
Kunst/Kunstpädagogik	139	3	2,16 %	127	4	3,14 %
Kunstgeschichte	111			122		
Latein	131			132		
Mathematik	442	1	0,23 %	494	2	0,40 %
Musik	163			163		
Pädagogik	296	12	4,05 %	387	10	2,58 %
Philosophie	36			36		
Physik	210	1	0,48 %	215	1	0,47 %
Psychologie	674	5	0,74 %	702	27	3,84 %
Rechtswissenschaften	1.698	21	1,24 %	1.786	26	1,45 %
Romanistik	214			244	9	3,68 %
Sachunterricht	15			31		
Sozialwissenschaften	891	49	5,50 %	924	54	5,84 %
Sport	84			86		
Textiles Gestalten	14			12		
Wirtschaftswissenschaften	1.174	68	5,79 %	1.118	63	5,63 %
Gesamtzahl	9.742	237	2,43 %	10.089	306	3,03 %

¹ Outgoings: Studierende, die über Programme für mindestens 3 Monate im Ausland studieren

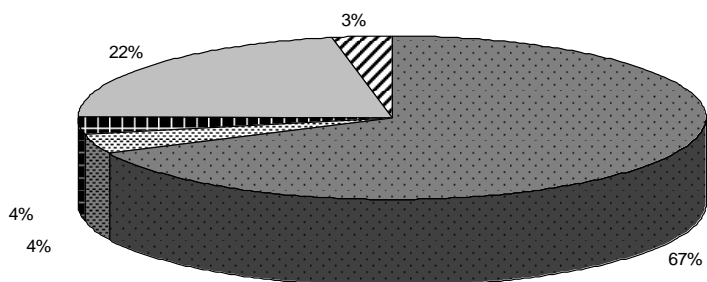
Outgoings nach Ländern in den Studienjahren 2009-2010

Land	2009	2010
Australien	6	8
Belgien	1	6
Botsuana	1	-
Bulgarien	1	1
Chile	5	2
China	-	2
Costa Rica	2	-
Dänemark	3	4
Estland	3	-
Finnland	16	13
Frankreich	27	29
Ghana	-	2
Griechenland	-	2
Indien	-	2
Irland	3	5
Israel	1	-
Italien	2	9
Japan	4	6
Kanada	4	7
Korea	1	1
Mexiko	2	9
Neuseeland	1	1
Niederlande	4	4
Norwegen	3	6
Österreich	-	1
Palästina	-	2
Panama	1	1
Peru		1
Philippinen	1	1
Polen	4	7
Portugal	2	1
Rumänien	1	-
Russland	1	2
Schweden	15	17
Schweiz	7	6
Spanien	29	33
Südafrika	14	9
Tschechien	-	1
Türkei	2	14
Ungarn	5	3
USA	38	47
Vereintes Königreich	28	41
Gesamtzahl	237	306

Outgoings nach Kontinenten – 2009



Outgoings nach Kontinenten - 2010



AbsolventInnen und abgeschlossene Abschlussprüfungen

Absolventen¹ nach Geschlecht und Abschluss - Studienjahre² 2004 - 2010

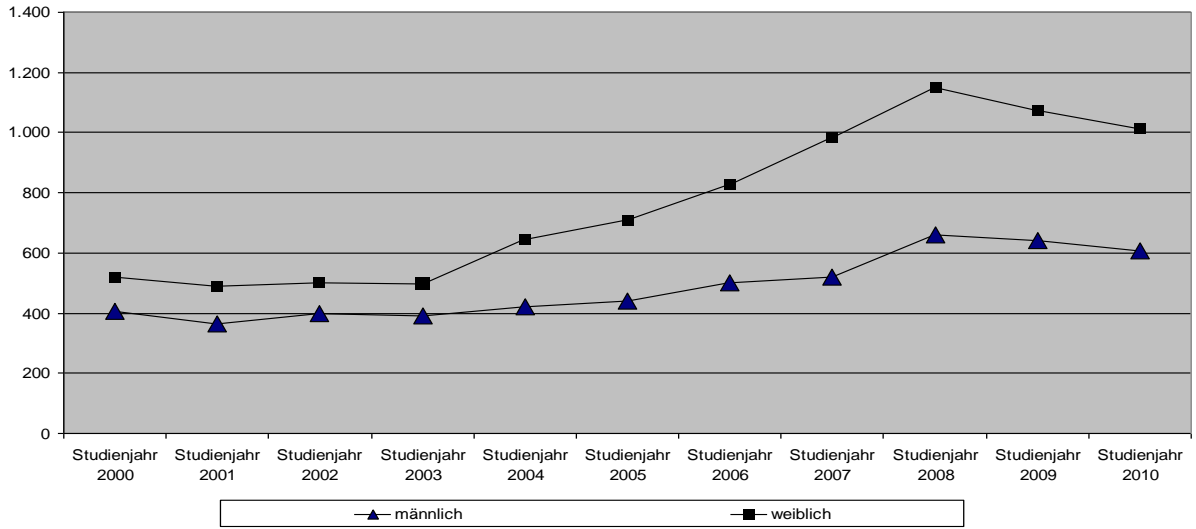
Studiengänge/Teilstudiengänge	Studienjahr 2004		Studienjahr 2005		Studienjahr 2006		Studienjahr 2007	
	m	w	m	w	m	w	m	w
Lehramt								
GHR	21	128	20	145	35	197	23	191
Gymnasium	39	85	44	101	24	93	34	98
Berufsbildende Schulen	6	36	9	45	15	58	11	60
BA Berufliche Bildung								1
MA Berufsbildende Schulen Elektro- und Metalltechnik							10	1
2-Fächer-Bachelor					1		20	41
Magister	30	57	34	64	29	61	28	92
Diplom	118	123	131	124	147	132	160	188
Bachelor	60	96	68	96	88	139	95	138
Master	3	4	28	24	40	46	37	37
Rechtswissenschaften	99	87	81	70	76	78	90	109
Ergänzungs- u. Aufbaustudiengänge	46	28	24	26	43	20	10	19
Weiterbildungsstudiengänge	1	2	1	14	2	9	2	9
Summe	423	646	440	709	500	833	521	983
Insgesamt		1.069		1.149		1.333		1.504

Studiengänge /Teilstudiengänge	Studienjahr 2008		Studienjahr 2009		Studienjahr 2010	
	m	w	m	w	m	w
Lehramt						
GHR	33	181	30	160	25	146
BA Grundbildung					3	41
Gymnasium	42	117	43	74	8	13
Berufsbildende Schulen	11	72	10	82	11	44
BA Berufliche Bildung			6	36	3	27
MA Gymnasium	1	1	10	11	22	52
MA Berufsbildende Schulen Elektro- und Metalltechnik	18	4	10		3	3
2-Fächer-Bachelor	50	135	44	145	73	196
Magister	48	115	38	115	39	77
Diplom	163	192	168	160	110	133
Bachelor	117	143	123	143	182	164
Master	37	41	45	61	39	40
Rechtswissenschaften	85	84	70	64	85	69
Ergänzungs- u. Aufbaustudiengänge	51	37	43	18	2	
Weiterbildungsstudiengänge	3	26	1	4	3	9
Summe	659	1.148	641	1073	608	1.014
Insgesamt		1.807		1.714		1.622

¹ Absolvent = erfolgreich abgeschlossene Abschlussprüfung im 1. Fach des gewählten 1. Studiengangs

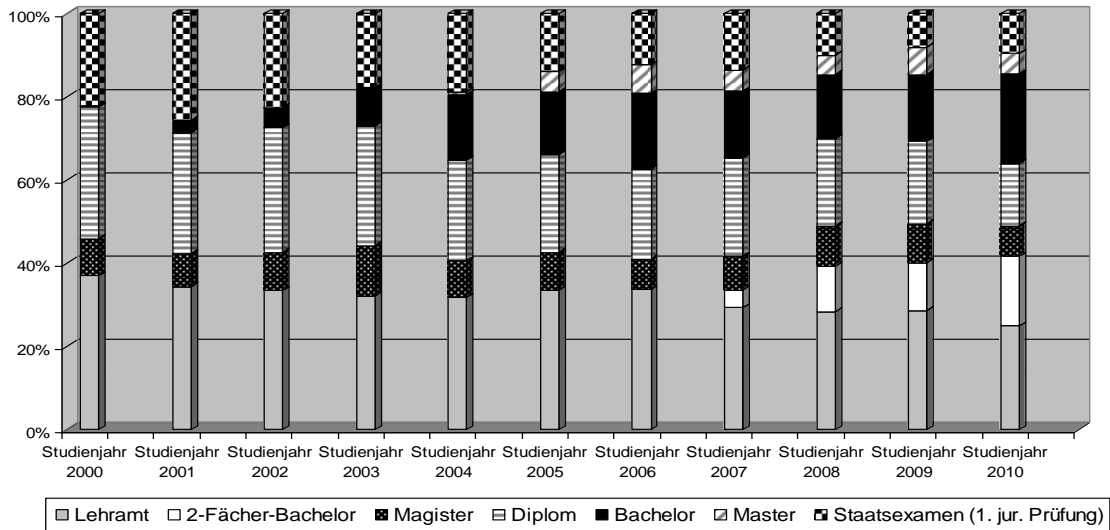
² Studienjahr = Wintersemester und folgendes Sommersemester; Studienjahr 2010 vorbehaltlich der Nachmeldungen zur Erhebung WS 2010/11

Absolventen gesamt nach Geschlecht



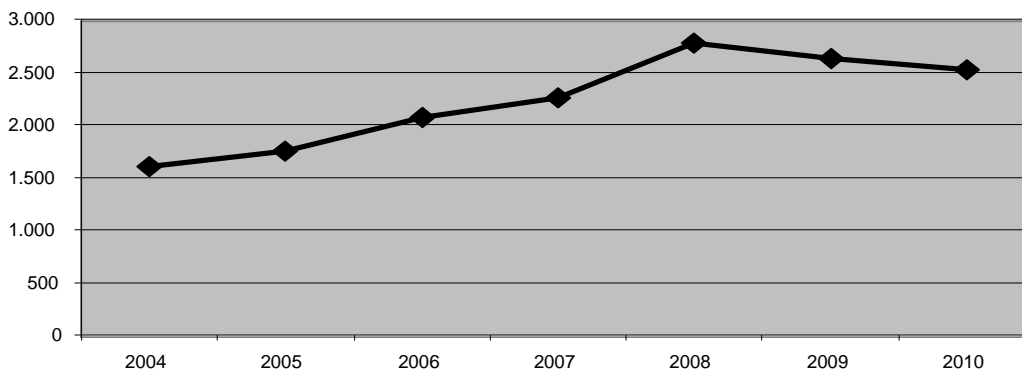
Quelle: S. 81

Absolventen nach Abschluss



Quelle: S. 81

Abgeschlossene Abschlussprüfungen



Quelle: S. 83 - 87

Abgeschlossene Abschlussprüfungen nach Fach und Abschluss (Fälle¹)

Studienfach	Abschluss	2004	2005	2006	2007	2008	2009	2010	Summe
Angewandte Systemwissenschaft	Bachelor of Science						3	1	
	Diplom Ergänzungsstudiengang	2	3	2	1	1			
	Diplom	4	8	11	6	7	13	2	
	Summe	6	11	13	7	8	16	3	64
Betriebswirtschaftslehre	Diplom	108	107	147	179	168	161	122	
	Summe	108	107	147	179	168	161	122	992
Biologie	Bachelor Berufliche Bildung					0	7	7	
	2-Fächer Bachelor				12	24	22	38	
	Diplom	43	30	33	47	58	49	38	
	GHR Haupt- u. Realschule	4	5	16	11	8	15	14	
	Berufsbildende Schulen	4	7	18	20	20	19	8	
	Gymnasien	18	25	21	23	43	25	3	
	Realschulen	1						1	
	Master Gymnasien						6	25	
	Summe	70	67	88	113	153	144	133	768
Biologie der Organismen	Bachelor of Science	10	7	15	10	8	16	31	
	Master of Science		3	4	5	1	6	2	
	Summe	10	10	19	15	9	22	33	118
Biologie der Zellen	Bachelor of Science	15	12	24	35	27	39	59	
	Master of Science		10	9	22	10	21	22	
	Summe	15	22	33	57	37	60	81	305
Chemie	2-Fächer Bachelor			1	9	18	12	33	
	Diplom Ergänzungsstudiengang	3		1					
	Gymnasien	4	7	13	10	32	7	1	
	Master Gymnasien						6	9	
	Summe	7	7	15	19	50	25	43	166
Cognitive Science	Bachelor of Science	56	36	39	49	51	55	39	
	Master of Science	3	7	16	7	14	15	9	
	Summe	59	43	55	56	65	70	48	396
Computerlinguistik	Magister	5	3	2	1	1		1	
	Summe	5	3	2	1	1		1	13
Demokratisches Regieren	Master of Science					1	2	5	
						1	2	5	8
Deutsch/Germanistik	Bachelor Bildung, Erziehung und Unterricht							26	
	2-Fächer Bachelor				17	45	38	43	
	Bachelor Berufliche Bildung						20	5	
	GHR Grund-, Haupt- und Realschulen	3	4	6	2	1			
	GHR Grundschule	82	95	142	115	113	79	90	
	GHR Haupt- u. Realschule	17	16	39	31	31	27	18	
	Berufsbildende Schulen	22	18	17	17	27	24	11	
	Grund/Hauptschulen (G)	1	2						
	Gymnasien	50	68	55	48	57	37	7	
	Grund/Hauptschulen (H)					4	1	1	
	Realschulen	3							
	Master Gymnasium						4	27	
	Master/Quer Berufsbildende Schulen				3				
	Master of Arts								1
	Magister	20	24	18	25	29	29	11	
	Summe	198	227	277	258	307	259	240	1766
Editionswissenschaft	Mag.-Zertifikat (Aufbau)			1					
	Summe			1					1
Elektrotechnik	Master/Quereinstieg Berufsbildende Schulen				6	12	3	3	
	Summe				6	12	3	3	23
Englisch/Anglistik	Bachelor Bildung, Erziehung und Unterricht				1			8	
	2-Fächer Bachelor				11	31	24	32	
	Bachelor Berufliche Bildung							5	
	GHR Grund-, Haupt- u. Realschulen	2	3	3	2				
	GHR Grundschule	37	41	46	42	31	21	32	
	GHR Haupt- u. Realschule	19	14	24	18	26	26	23	
	Berufsbildende Schulen	7	7	11	10	4	7	9	
	Gymnasien	39	34	42	39	33	40	8	
	Realschulen	1							
	Master Gymnasium						2	10	
	Magister	17	16	13	21	19	15	6	
Summe	122	115	139	144	144	135	133	932	

¹ erfolgreich abgeschlossene Abschlussprüfungen in allen Fächern des gewählten Studiengangs; in 1-Fach Studiengängen entspricht die „Fallzahl“ in der Regel der Zahl der Absolventen

Abgeschlossene Abschlussprüfungen nach Fach und Abschluss (Fälle)

Studienfach	Abschluss	2004	2005	2006	2007	2008	2009	2010	Summe
Erdkunde/Geographie	2- Fächer Bachelor				8	37	32	43	
	Diplom	18	22	15	15	29	31	10	
	GHR Haupt- u. Realschule	6	9	7	11	11	9	11	
	Gymnasien	11	21	16	7	10	12	1	
	Realschulen	4						1	
	Master Gymnasium						1	7	
	Summe	39	52	38	41	87	85	73	415
Erziehungswissenschaft/ Pädagogik	2- Fächer Bachelor				7	32	45	56	
	Magister	13	12	20	28	38	43	29	
	Summe	13	12	20	35	70	88	85	323
Europäische Studien	Bachelor of Arts	40	52	48	38	35	34	41	
	Magister	7	5	1					
	Master of Arts	4	16	26	10	8	10	6	
	Summe	51	73	75	48	43	44	47	381
Evangelische Religion/ Theologie	Bachelor Bildung, Erziehung und Unterricht							4	
	2-Fächer Bachelor				2	10	9	11	
	Bachelor Berufliche Bildung						2	4	
	GHR Grund-, Haupt- u. Realschulen			2	1				
	GHR Grundschule	20	14	31	35	20	16	16	
	GHR Haupt- u. Realschule	3	4	3	3	9	10	2	
	Berufsbildende Schulen	2	1	5	7	6	14	9	
	Grund/Hauptschulen (G)		1						
	Gymnasien	7	4	13	9	9	5	3	
	Master/Quer Berufsbildende Schulen					2	2		
	Master Gymnasium						1	2	
	Magister	1	1	2			3	1	
Summe	33	25	56	57	56	62	52	341	
Französisch	Bachelor Bildung, Erziehung und Unterricht							1	
	2-Fächer Bachelor				3	18	17	29	
	GHR Haupt- u. Realschule	5	4	2	7	5	16	11	
	Gymnasien	16	20	15	16	12	14		
	Master Gymnasium							8	
	Magister	1				11	9	5	
	Summe	22	24	17	26	46	56	54	245
Geoinformatik	Bachelor of Science						2	4	6
	Master of Science						3		3
	Summe						5	4	9
Geschichte (alt)	Magister	1			1	2	1	3	
	Summe	1			1	2	1	3	8
Geschichte (Mittelalter)	Magister				1		1	2	
	Summe				1		1	2	4
Geschichte (Neuere)	Magister	2	9	9	8	15	14	14	
	Summe	2	9	9	8	15	14	14	71
Geschichte	2-Fächer Bachelor				9	38	28	45	
	GHR Haupt- u. Realschule	5	7	9	9	19	11	5	
	Gymnasien	11	10	15	23	21	19	1	
	Realschulen	4						1	
	Master Gymnasium						4	11	
	Master of Arts							2	
	Magister	13	16	12	26	34	17	18	
	Summe	33	33	36	67	112	79	83	443
Gesundheitswissenschaften	Bachelor Berufliche Bildung						17	13	
	Berufsbildende Schulen	21	35	34	35	37	28	17	
	Summe	21	35	34	35	37	45	30	237
Information Engineering	Master of Science		9	15	5				
	Summe		9	15	5				29
Informatik	2- Fächer Bachelor					1		2	
	Gymnasien Erweiterungsprüfung	4	2	2		1	1		
	Master Gymnasium						1		
	Master/Quereinstieg Berufsbildende Schulen					2	2		
	Master of Science					1	6	4	
	Magister	5	2	2	1	2		1	
	Summe	9	4	4	1	7	10	7	42
Internationale Migration und Interkulturelle Beziehungen	Master of Arts				4	9	17	10	
	Summe				4	9	17	10	40
Integrated Assessment	Master of Science			3					
	Summe			3					3
Italienisch	2-Fächer Bachelor						1		
	Gymnasien Erweiterungsprüfung		1		1	1	1		
	Magister	2	1						
	Summe	2	2		1	1	2		8

Abgeschlossene Abschlussprüfungen nach Fach und Abschluss (Fälle)

Studienfach	Abschluss	2004	2005	2006	2007	2008	2009	2010	Summe
Katholische Religion/Theologie	Bachelor Bildung, Erziehung und Unterricht							8	
	2- Fächer Bachelor				4	20	16	17	
	Bachelor Berufliche Bildung						5	3	
	GHR Grund-, Haupt- u. Realschulen	3		2		1			
	GHR Grundschule	25	35	54	39	33	32	18	
	GHR Haupt- u. Realschule	5	4	7	5	4	11	10	
	Berufsbildende Schulen	2	8	9	9	10	9	7	
	Gymnasien	9	13	5	14	9	7	1	
	Realschulen	1							
	Master/Quereinstieg Berufsbildende Schulen				5	2	1		
	Master Gymnasium						2	9	
	Magister	2	1	1	1	1	3	2	
	Summe		47	61	78	77	80	86	75
Kinder- und Jugendlichen-psychotherapeut	Weiterbildungszertifikat	3	6	6	3	8	2	3	
	Summe	3	6	6	3	8	2	3	31
Kognitive Mathematik	Master of Science				1	1			
	Summe				1	1			2
Kosmetologie	Bachelor Berufliche Bildung						14	9	
	Berufsbildende Schulen	13	10	16	17	21	34	16	
	Summe	13	10	16	17	21	48	25	150
Kunst/Kunstpädagogik	Bachelor Bildung, Erziehung und Unterricht							1	
	2-Fächer Bachelor				4	16	30	21	
	GHR Grundschule	4	7	12	8	13	5	2	
	GHR Haupt- u. Realschule		1	3	3	6	3	3	
	Gymnasien	16	11	10	17	23	12	1	
	Master Gymnasien						1	5	
	Magister	6	9	9	5	19	11	13	
	Summe	27	28	34	37	77	62	46	311
	Kunstgeschichte	2-Fächer Bachelor				1	13	17	17
Master of Arts								1	
Magister		5	11	11	22	24	26	27	
Summe		5	11	11	23	37	43	45	175
Latein	2-Fächer Bachelor				1	4	10	12	
	Gymnasien	9	6	4	10	10	13	3	
	Master Gymnasien							4	
	Summe	9	6	4	11	14	23	19	86
Literaturwissenschaft	Magister	22	34	21	29	39	56	32	
	Summe	22	34	21	29	39	56	32	233
Mathematik/Informatik	Bachelor of Science	5	7	12	10	7	5	11	
	Summe	5	7	12	10	7	5	11	57
Mathematik mit Anwendungsfach	Master of Science					2		1	
	Summe					2		1	3
Mathematik	Bachelor Bildung, Erziehung und Unterricht							11	
	2-Fächer Bachelor				8	15	11	20	
	Berufsbildende Schulen							1	
	Diplom	4	8	9	8	11	14	8	
	GHR Grund-, Haupt- u. Realschulen	2	2	1	1				
	GHR Grundschule	24	33	28	22	29	23	17	
	GHR Haupt- u. Realschule	7	14	12	10	13	7	7	
	Berufsbildende Schulen		1	1					
	Gymnasien	9	11	11	2	13	5	2	
	Master Gymnasien						4	5	
	Magister	1	1	1	1			1	
	Summe	47	70	63	52	81	64	72	449
	Medien/Film/TV	2-Fächer Bachelor				1	10	14	6
Magister		23	21	17	21	19	34	14	
Summe		23	21	17	22	29	48	20	180
Metalltechnik	Master/Quereinstieg Berufsbildende Schulen				5	10	7	4	
	Summe				5	10	7	4	26

Abgeschlossene Abschlussprüfungen nach Fach und Abschluss (Fälle)

Studienfach	Abschluss	2004	2005	2006	2007	2008	2009	2010	Summe
Musik/Musikwissenschaft	Bachelor Bildung, Erziehung und Unterricht								1
	2-Fächer Bachelor				19	16	14	16	
	GHR Grundschule	10	7	10	10	8	10	5	
	GHR Haupt- u. Realschule	2	1	3	1	2	2	2	
	Gymnasien	16	26	22	26	19	11	1	
	Master Gymnasien							5	18
	Magister	3	4		3	7	4	6	
	Summe	31	38	35	59	52	46	49	310
Pfliegewissenschaft	Bachelor Berufliche Bildung				1		11	8	
	Berufsbildende Schulen	9	9	21	20	21	26	20	
	Summe	9	9	21	21	21	37	28	146
Philosophie	2-Fächer Bachelor						3	9	12
	Gymnasien Erweiterungsprüfung	1		1		1	1		
	Magister	7	10	4	14	14	17	19	
	Summe	8	10	5	14	18	27	31	113
Physik	2-Fächer Bachelor			1	5	13	11	14	
	Bachelor of Science						3	6	
	Diplom	9	13	9	21	15	14	6	
	GHR Haupt- u. Realschule	5	1	4	5		2	2	
	Gymnasien	4	1	2	1	6	3	1	
	Master/Quereinstieg Berufsbildende Schulen				3				
	Master Gymnasien						3	4	
	Master of Science						1		
	Magister		1	1		6	1	3	
	Summe	15	16	17	35	40	38	36	197
	Physik mit Informatik	Bachelor of Science	3	5	7	3	7	2	6
Master of Science			4	2	5	4	7	2	
Summe		3	9	9	8	11	9	8	57
Politikwissenschaft	2-Fächer Bachelor					1		9	
	Magister	18	20	16	29	36	33	25	
	Summe	18	20	16	29	37	33	34	187
Psychologischer Psychotherapeut	Weiterbildungszertifikat		9	5	8	21	3	9	
	Summe		9	5	8	21	3	9	55
Psychologie	Diplom	51	61	53	65	59	45	53	
	Magister		2	1		1			
	Summe	51	63	54	65	60	45	53	391
Rechtswissenschaften	Juristisches Staatsexamen	186	151	154	198	169	134	154	
	Magister Legum	1	9	2	2	1			
	Summe	187	160	156	200	170	134	154	1161
Romanistik	2-Fächer Bachelor					9	13	13	
	Magister		7	4	14				
	Summe		7	4	14	9	13	13	60
Sachunterricht	Bachelor Bildung, Erziehung und Unterricht							21	
	GHR Grundschule	45	67	89	67	77	57	54	
	Summe	45	67	89	67	77	57	75	477
Schule	Diplom Ergänzungsstudiengang	7	10	2	1				
	Summe	7	10	2	1				20
Sozialwissenschaft/ Soziologie ¹	Bachelor of Arts	17	21	41	45	94	69	79	
	Master of Arts		1	4	9	14	8	6	
	Summe	17	22	45	54	108	77	85	408
Sozialwissenschaft	2-Fächer Bachelor						2	15	
	Diplom	5	3	1	1		1		
	Magister	20	13	16	25	43	39	31	
	Summe	25	16	17	26	43	42	46	215
Spanisch	2-Fächer Bachelor							2	
	Master Gymnasien Erweiterungsprüfung							1	
	Summe							3	3
Sport/Sportwissenschaft	Bachelor Bildung, Erziehung und Unterricht							2	
	2-Fächer Bachelor					1	5	16	
	Bachelor Berufliche Bildung						8	5	
	GHR Grundschule	32	30	42	33	38	15	41	
	GHR Haupt- u. Realschule	7	1	12	6				
	Berufsbildende Schulen	6	11	13	7	14	20	11	
	Gymnasien	15	17	19	13	14	9	6	
	Master/Quereinstieg Berufsbildende Schulen					6	3	2	
	Magister	4	6	6	3	3	1		
	Summe	64	65	92	62	76	61	83	503

¹ vormals Social Science

Abgeschlossene Abschlussprüfungen nach Fach und Abschluss (Fälle)

Studienfach	Abschluss	2004	2005	2006	2007	2008	2009	2010	Summe
Sprachwissenschaft	Magister	7	6	5	10	9	11	13	
	Summe	7	6	5	10	9	11	13	61
Steuernwissenschaft	Magister Rerum Fiscalium	37	21	42	8	67	44		
	Summe	37	21	42	8	67	44		219
Textiles Gestalten	Bachelor Bildung, Erziehung und Unterricht								4
	GHR Grund-, Haupt- und Realschulen		3	2	1	1			1
	GHR Grundschule	15	22	30	23	18	20		17
	GHR Haupt- u. Realschule	1	1	1	2			3	4
	Summe	16	26	33	26	19	23	26	169
Umwelt- und Ressourcenmanagement ¹	Master of Science						1		
	Summe						1		1
Volkswirtschaft	2-Fächer Bachelor								9
	Diplom		3	1	6	8	2		4
	Magister	2	1	1	3	4	2		3
	Summe	2	4	2	9	12	4	16	49
Wirtschaftsinformatik ²	Bachelor of Science		11	9	16	11	10		7
	Master of Science		1	7	6	12	7		5
	Summe		12	16	22	23	17	12	102
Wirtschafts- und Sozialgeographie	Master of Arts								3
	Summe								3
Wirtschaftsstrafrecht	Magister Ergänzung	24	7	13	17	19	17		2
	Summe	24	7	13	17	19	17		99
Wirtschaftsrecht	Bachelor of Laws	11	12	33	27	19	26		24
	Summe	11	12	33	27	19	26		152
Wirtschaftswissenschaft	2-Fächer Bachelor						4		9
	Bachelor of Science								38
	Summe						4		47
Summe gesamt		1.600	1.751	2.069	2.253	2.758	2.618	2.511	

¹ vormals Angewandte Systemwissenschaft

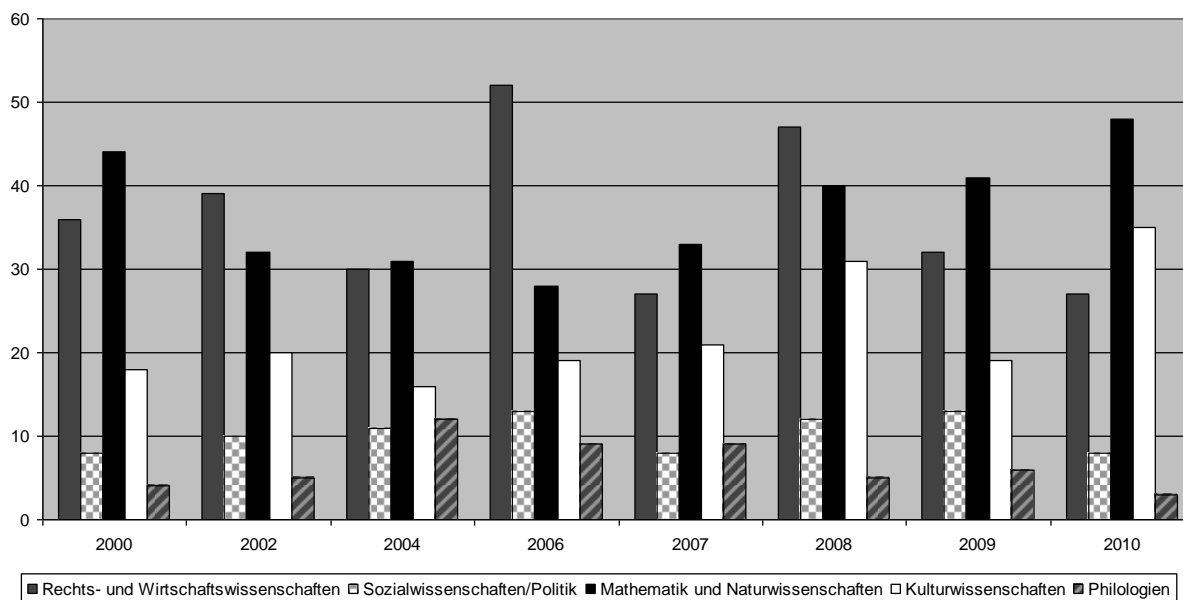
² vormals Information Systems

Promotionen

Abgeschlossene Promotionen nach Fachbereichen und Geschlecht Studienjahre¹ 2004 - 2010

Fachbereiche	2004			2005			2006			2007			2008			2009			2010		
	m	w	ges	m	w	ges	m	w	ges	m	w	ges	m	w	ges	m	w	ges	m	w	ges
Sozialwissenschaften	6	5	11	5	6	11	8	5	13	5	3	8	10	3	13	6	7	13	5	3	8
Kultur- und Geowissenschaften	6	2	8	2	2	4	1		1	4	1	5	4		4	4	2	6	3	2	5
Erziehungs- und Kulturwissenschaften	3	2	5	5	6	11	1	5	6	5	4	9	3	7	10	1	2	3	3	8	11
Physik	14	2	16	5	2	7	6	1	7	3	3	6	12	1	13	6	3	9	11	2	13
Biologie/Chemie	8	3	11	9	10	19	6	4	10	9	7	16	9	8	17	7	9	16	8	10	18
Mathematik/Informatik	2		2	6		6	7	4	11	3	6	9	4	5	9	10	3	13	10	6	16
Sprach- und Literaturwissenschaft	5	7	12	1	3	4	5	4	9	1	8	9	2	3	5	3	3	6	2	1	3
Humanwissenschaften	1	4	5	4	9	13	8	4	12	5	4	9	6	12	18	10	3	13	9	11	20
Wirtschaftswissenschaften	1	3	4	1	1	2	7		7	5		5	4	4	8	2	3	5	3	1	4
Rechtswissenschaften	18	8	26	19	13	32	34	11	45	18	4	22	28	12	40	15	12	27	16	7	23
Insgesamt	64	36	100	57	52	109	83	38	121	58	40	98	82	55	137	64	47	111	70	51	121

Abgeschlossene Promotionen nach Fächergruppen



Quelle: S. 88 u. 127

¹ Studienjahre: Wintersemester und darauffolgendes Sommersemester

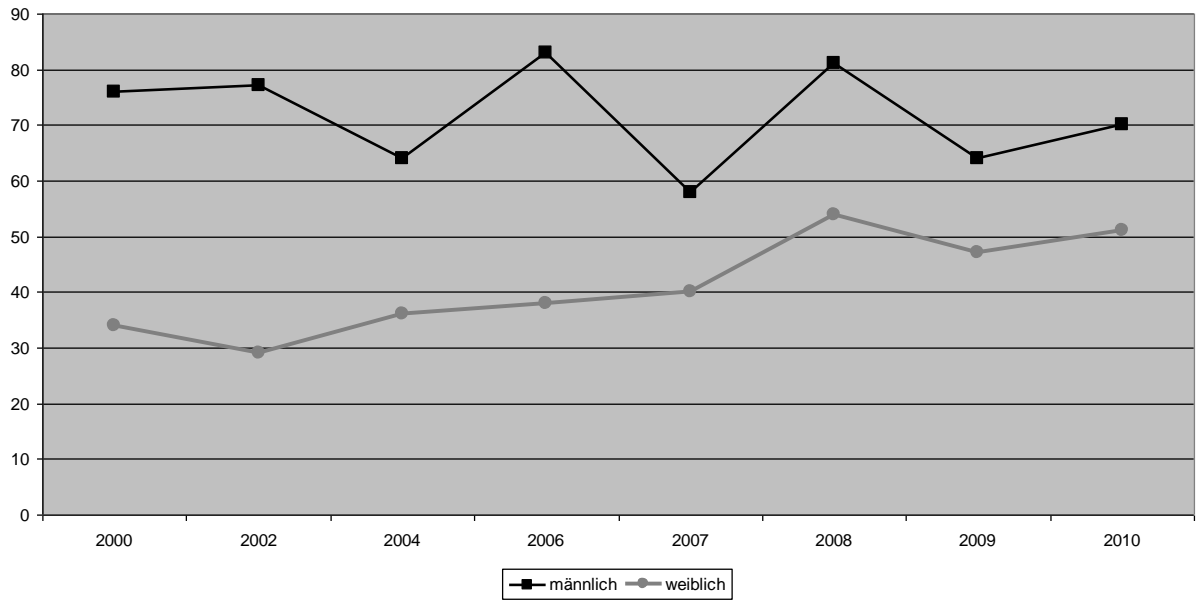
Abgeschlossene Promotionen WS 2006/2007 – SoSe 2008

FB	Fach	WS 2006/2007			SoSe 2007			WS 2007/2008			SoSe 2008		
		gesamt	m	w	gesamt	m	w	gesamt	m	w	gesamt	m	w
1	Sozialwissenschaften												
	Politikwissenschaft	1	1		5	4	1	1	1		2	2	
	Sozialwissenschaften/Soziologie				2			6	4	2	4	3	1
	SUMME	1	1		7	4	3	7	5	2	6	5	1
2	Kultur- und Geowissenschaften												
	Geographie	1	1		1	1					1	1	
	Geschichte	1	1		1	1		2	2				
	Kunstgeschichte												
	Kunstpädagogik												
	Philosophie				1		1				1	1	
	Textiles Gestalten												
	SUMME	2	2		3	2	1	2	2		2	2	
3	Erziehungs- und Kulturwissenschaften												
	Pädagogik	2	2		1		1	2		2	2	1	1
	Evangelische Theologie	1		1	3	2	1				1		1
	Islamische Religionspädagogik												
	Katholische Theologie										2	2	
	Musikwissenschaft				1	1					2		2
	Sachunterricht												
	Sportwissenschaft	1		1				1		1			
	SUMME	4	2	2	5	3	2	3		3	7	3	4
4	Physik												
	Advanced Materials / Physik	3	1	2	3	2	1	4	3	1	8	8	
	Physik										1	1	
	SUMME	3	1	2	3	2	1	4	3	1	9	9	
5	Biologie / Chemie												
	Advanced Materials/Biologie												
	Advanced Materials/Chemie	1	1										
	Biologie	5	2	3	7	5	2	8	5	3	3	2	1
	Chemie	2		2	1	1		1		1	5	2	3
	SUMME	8	3	5	8	6	2	9	5	4	8	4	4
6	Mathematik / Informatik												
	Ang. Systemwissenschaft	2		2	1		1	2		2	2		2
	Geoinformatik	2		2	1	1		1	1				
	Informatik	2	2					2	1	1			
	Mathematik				1		1	2	2				
	SUMME	6	2	4	3	1	2	7	4	3	2		2
7	Sprach- und Literaturwissenschaften												
	Germanistik	1		1	1	1		1		1			
	Anglistik				2		2	1	1				
	Latein												
	Literaturwissenschaft	1		1							2	1	1
	Romanistik	1		1									
	Sprachwissenschaft				3		3	1		1			
	SUMME	3		3	6	1	5	3	1	2	2	1	1
8	Humanwissenschaften												
	Cognitive Science				1	1		2	1	1	1		1
	Gesundheitswissenschaft	1		1	1	1					2		2
	Kosmetologie										1		1
	Pflegewissenschaft				1	1		1		1			
	Psychologie	1	1		4	1	3	5	4	1	6	1	5
	SUMME	2	1	1	7	4	3	8	5	3	10	1	9
9	Wirtschaftswissenschaften												
	Betriebswirtschaftslehre	2	2		2	2		3		3	4	3	1
	Volkswirtschaftslehre				1	1					1	1	
	SUMME	2	2		3	3		3		3	5	4	1
10	Rechtswissenschaften												
	Rechtswissenschaften	16	12	4	6	6		23	16	7	17	12	5
	SUMME	16	12	4	6	6		23	16	7	17	12	5
alle	gesamt je Semester												
		47	26	21	51	32	19	69	41	28	68	41	27

Abgeschlossene Promotionen WS 2008/09 – SoSe 2010

FB	Fach	WS 2008/09			SoSe 2009			WS 2009/2010			SoSe 2010		
		gesamt	m	w	gesamt	m	w	gesamt	m	w	gesamt	m	w
1	Sozialwissenschaften												
	Politikwissenschaft	2	1	1	1	1		2	2		1	1	
	Sozialwissenschaften/Soziologie	5	1	4	5	3	2	1	1		4	1	3
	SUMME	7	2	5	6	4	2	3	3		5	2	3
2	Kultur- und Geowissenschaften												
	Geographie	2	1	1	1	1					1	1	
	Geschichte	1	1					1	1				
	Kunstgeschichte										1		1
	Kunstpädagogik										1		1
	Philosophie	1		1	1	1		1	1				
	Textiles Gestalten												
	SUMME	4	2	2	2	2		2	2		3	1	2
3	Erziehungs- und Kulturwissenschaften												
	Pädagogik				1		1	4	1	3	1	1	
	Evangelische Theologie										1		1
	Katholische Theologie										1		1
	Musikwissenschaft	1	1					2	1	1			
	Sachunterricht												
	Sportwissenschaft	1		1				1		1	1		1
	SUMME	2	1	1	1		1	7	2	5	4	1	3
4	Physik												
	Advanced Materials / Physik	5	2	3	4	4		6	4	2	5	5	
	Physik							2	2				
	SUMME	5	2	3	4	4		8	6	2	5	5	
5	Biologie / Chemie												
	Advanced Materials / Biologie												
	Advanced Materials / Chemie												
	Biologie	6	1	5	8	5	3	7	3	4	8	4	4
	Chemie	1		1	1	1		1		1	2	1	1
	SUMME	7	1	6	9	6	3	8	3	5	10	5	5
6	Mathematik / Informatik												
	Advanced Materials / Ang. Systemwissenschaft												
	Ang. Systemwissenschaft	3	2	1	3	1	2	5	3	2	2		2
	Geoinformatik							2	2				
	Informatik	4	4		2	2		2	2		1	1	
	Mathematik				1	1					4	2	2
	SUMME	7	6	1	6	4	2	9	7	2	7	3	4
7	Sprach- und Literaturwissenschaften												
	Germanistik							2	2				
	Anglistik										1		1
	Latein												
	Literaturwissenschaft	3	1	2	1	1							
	Romanistik				1	1							
	Sprachwissenschaft				1		1						
	SUMME	3	1	2	3	2	1	2	2		1		1
8	Humanwissenschaften												
	Cognitive Science	4	4		2	2		3	3		2	2	
	Gesundheitswissenschaft				1	1		1		1	4	1	3
	Kosmetologie												
	Pflegewissenschaft							1		1	1		1
	Psychologie	3	1	2	3	2	1	7	3	4	1		1
	SUMME	7	5	2	6	5	1	12	6	6	8	3	5
9	Wirtschaftswissenschaften												
	Betriebswirtschaftslehre	2		2	2	2		2	2		2	1	1
	Volkswirtschaftslehre				1		1						
	SUMME	2		2	3	2	1	2	2		2	1	1
10	Rechtswissenschaften												
	Rechtswissenschaften	11	7	4	16	8	8	13	10	3	10	6	4
	SUMME	11	7	4	16	8	8	13	10	3	10	6	4
alle	Fachbereiche												
	Gesamt je Semester	55	27	28	56	37	19	66	43	23	55	27	28

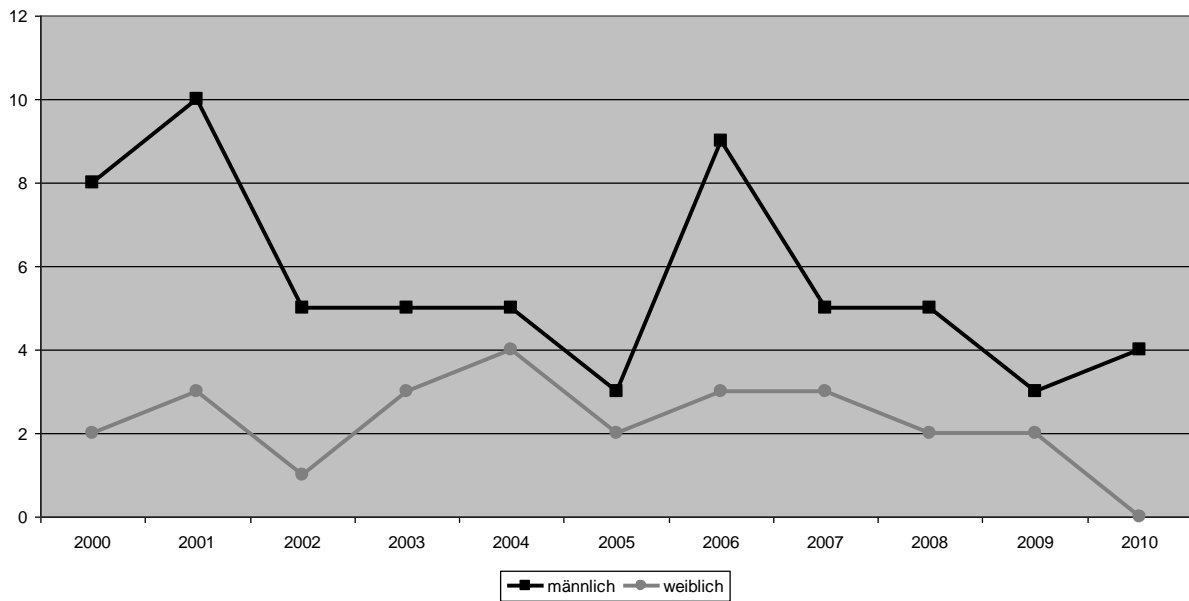
Abgeschlossene Promotionen nach Geschlecht



Quelle: S. 88

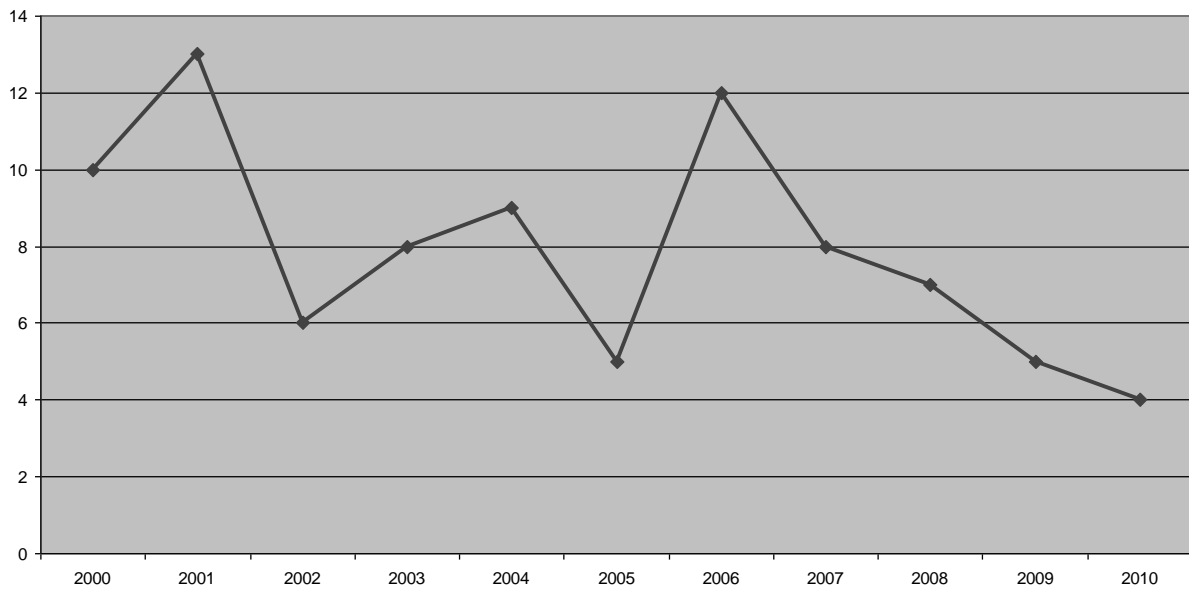
Habilitationen

Abgeschlossene Habilitationen nach Geschlecht



Quelle: S. 93

Abgeschlossene Habilitationen - gesamt



Quelle: S. 93

Abgeschlossene Habilitationen – Kalenderjahre 2004 - 2010

FB	Fachgebiete	2004		2005		2006		2007		2008		2009		2010		Gesamt 2004 - 2010
		m	w	m	w	m	w	m	w	m	w	m	w			
1	Sozialwissenschaften				1											1
	Sozialwissenschaften				1											1
	Politikwissenschaft	1			1			1		1		1				5
	Summe	1			2			1		1		1			6	
2	Kultur- und Geowissenschaften															
	Geographie									1						1
	Geschichte	1											1			2
	Philosophie					1	1			1						3
	Kunstpädagogik															
	Kunstgeschichte					1										1
	Textiles Gestalten															
	Summe	1				2	1			2				1	7	
3	Erziehungs- und Kulturwissenschaften															
	Pädagogik		1													1
	Musikwissenschaften															
	Evangelische Theologie									1						1
	Katholische Theologie											1				1
	Sachunterricht															
	Sportwissenschaften		1											1		2
	Summe		2							1		1		1	5	
4	Physik															
	Physik	1					1									2
	Summe	1					1									2
5	Biologie / Chemie															
	Biologie			1		3		1		1						6
	Chemie															
	Summe			1		3		1		1					6	
6	Mathematik / Informatik															
	Mathematik					1		1								2
	Informatik															
	Angewandte Systemwiss.						1									1
	Summe					1	1	1								3
7	Sprach- und Literaturwissenschaften															
	Anglistik															
	Computerlinguistik															
	Germanistik												1			1
	Latein															
	Literaturwissenschaft		1													1
	Romanistik					1										1
	Sprachwissenschaft	1						1	1							3
	Summe	1	1			1		1	1					1	6	
8	Humanwissenschaften															
	Gesundheitswissenschaft					1						1				2
	Kognitionswissenschaft		1													1
	Psychologie	1				1		1	1		1					5
	Summe	1	1			2		1	1		1		1		8	
9	Wirtschaftswissenschaften															
	Betriebswirtschaftlehre			1												1
	Volkswirtschaftlehre			1												1
	Summe			2												2
10	Rechtswissenschaften															
	Rechtswissenschaften							1		1	1	1	1			5
	Summe							1		1	1	1	1		5	
alle Fachbereiche																
	Gesamt (m / w)	5	4	3	2	9	3	5	3	5	2	3	2	4		
	Gesamt	9		5		12		8		7		5		4	50	

Personal

Entwicklung der Personalstellen Wissenschaftlicher Dienst

Personalstellenausstattung

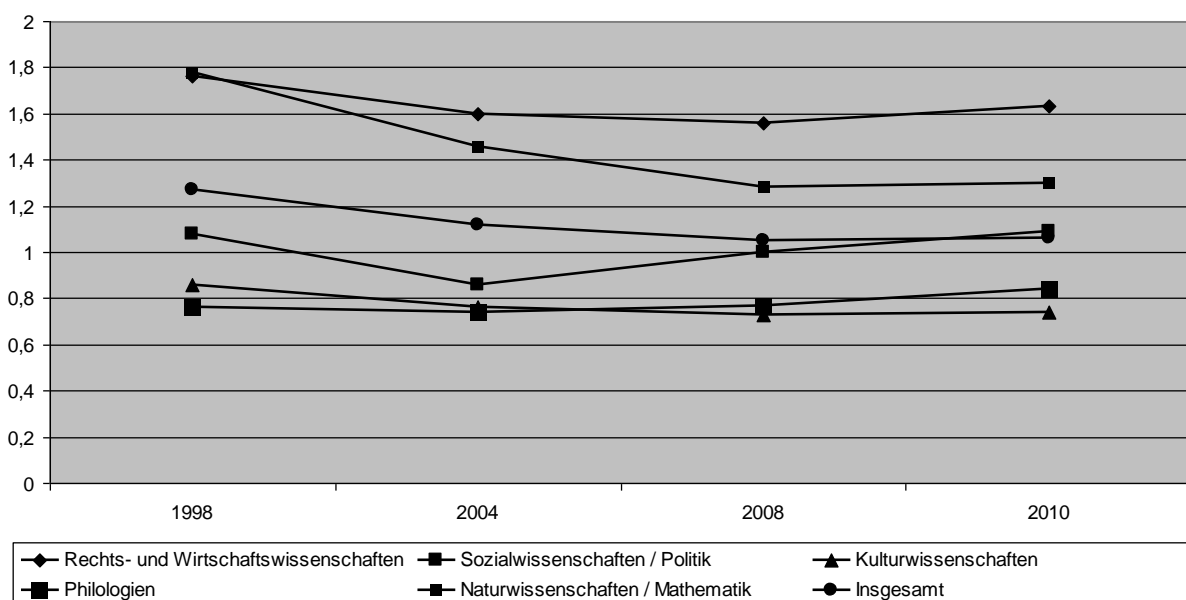
Beschäftigte

Rufe/Berufungen

Entwicklung der Personalstellen für den wissenschaftlichen Dienst - nach Fächergruppen

		Professuren	wiss. Mitarbeiter	Insgesamt	Relation Professuren : Stellen wiss. Dienst
Rechts- und Wirtschaftswissenschaften	1998	31	54,50	85,50	1 : 1,76
	2004	34	54,50	88,50	1 : 1,60
	2008	35	54,50	89,50	1 : 1,56
	2010	35	54,00	89,00	1 : 1,63
Sozialwissenschaften	1998	13	14,00	27,00	1 : 1,08
	2004	14	12,00	26,00	1 : 0,86
	2008	11	11,00	22,00	1 : 1,00
	2010	11	10,00	21,00	1 : 0,90
Kulturwissenschaften	1998	64	55,00	119,00	1 : 0,86
	2004	68	52,00	120,00	1 : 0,76
	2008	78	56,75	134,75	1 : 0,73
	2010	77	57,05	134,05	1 : 0,74
Philologien	1998	25	19,00	44,00	1 : 0,76
	2004	23	17,00	40,00	1 : 0,74
	2008	24	18,50	42,50	1 : 0,77
	2010	23	19,50	42,50	1 : 0,84
Naturwissenschaften / Mathematik	1998	52	92,50	144,50	1 : 1,78
	2004	58	84,50	142,50	1 : 1,46
	2008	66	84,50	150,50	1 : 1,28
	2010	64	86,00	150,00	1 : 1,30
Insgesamt	1998	185	235,00	420,00	1 : 1,27
	2004	197	220,00	417,00	1 : 1,12
	2008	214	225,25	439,25	1 : 1,05
	2010	210	226,55	436,55	1 : 1,06

Personalstellen des wissenschaftlichen Dienstes pro Professur - nach Fächergruppen



Professuren C4/W3; C3/C2/W2 und ab 2002 neu W1; Quelle Haushaltspläne/Beilagen des Landes bzw. hochschulinterne Erhebung; ohne Stellenpool, ohne Sondermittel/temporäre Finanzierungen

Quelle: S. 97

Personalstellenausstattung

Personalstellenausstattung 2010¹ nach Fachbereichen, Lehrinheiten/Instituten und Interdisziplinären Instituten – Wissenschaftliches Personal

Fachbereich Lehrinheit/Institut	Professuren			HSD ²	LK / ³ Lekt.	ARS ⁴	Wiss. Dienst		Summe
	W3	W2	W1				Dauer	NwF AR/Z	
Sozialwissenschaften	4,0	7,0		2,0		1,0		7,0	21,00
Summe FB 1	4,0	7,0		2,0		1,0		7,0	21,00
Geographie / Institut für Geographie	2,0	2,0	1,0			1,0	1,0	3,0	10,00
Geschichte / Historisches Seminar	3,0	3,0	1,0					4,0	11,00
Kunst / Kunstpädagogik		5,0			1,0	1,0			7,00
Kunstgeschichte/Kunsthistorisches Seminar	1,0	2,0	1,0						4,00
Philosophie	1,0	1,0						1,0	3,00
Textiles Gestalten		1,0			0,3	1,0	1,0		3,33
Summe FB 2	7,0	14,0	3,0		1,3	3,0	2,0	8,0	38,33
Evangelische Theologie / Institut für Evangelische Theologie	3,0	2,0	1,0					1,0	7,00
Islamische Religionspädagogik / Zentrum für Islam-Studien	1,0								1,00
Katholische Theologie / Institut für Katholische Theologie	3,0	2,0	1,0					1,0	7,00
Musik	1,0	4,0			1,0	1,0	1,0		8,00
Pädagogik / Institut für Erziehungswissenschaft	6,0	4,0			0,5	1,0	2,0	6,5	20,00
Sachunterricht	1,0						1,0		2,00
Sport	1,0	3,0			1,0	1,0	1,0	1,0	8,00
Summe FB 3	16,0	15,0	2,0		3,0	2,5	5,0	9,5	53,00
Physik	7,0	4,0		2,0		2,0	1,0	17,5	33,50
Summe FB 4	7,0	4,0		2,0		2,0	1,0	17,5	33,50
Biologie	12,0	2,0	2,0			5,0	7,5	14,5	43,00
Chemie/Institut f. Chemie	2,0	3,0	1,0		0,5	1,0	2,0	6,5	16,00
Summe FB 5	14,0	5,0	3,0		0,5	6,0	9,5	21,0	59,00
Angewandte Systemwissenschaft	2,0	1,0	1,0					4,0	8,00
Geoinformatik / Institut für Geoinformatik u. Fernerkundung	2,0	1,0	1,0				1,0	2,0	7,00
Informatik / Institut für Informatik	3,0	3,0				1,0		6,0	13,00
Mathematik / Institut für Mathematik	5,0	5,0		1,0			1,0	4,5	16,50
Mathematik / Institut für Kognitive Mathematik	2,0					1,0			3,00
Summe FB 6	14,0	10,0	2,0	1,0		2,0	2,0	16,5	47,50
Anglistik / Institut für Anglistik-Amerikanistik	4,0		1,0		2,0			4,0	11,00
Germanistik/Institut für Germanistik	4,0	5,0				1,0	1,0	4,5	15,50
Latein / Institut für Romanistik-Latinistik	1,0	1,0			0,5			0,5	3,00
Romanistik / Institut für Romanistik-Latinistik	2,0	3,0	2,0		3,5			2,5	13,00
Summe FB 7	11,0	9,0	3,0		6,0	1,0	1,0	11,5	42,50
Gesundheit		5,0				3,0	1,0	2,0	11,00
Kognitionswissenschaft	5,0	3,0	1,0				2,0	6,0	17,00
Psychologie / Institut für Psychologie	6,0	3,0	2,0	2,0	0,5	1,0	2,5	7,75	24,75
Summe FB 8	11,0	11,0	3,0	2,0	0,5	4,0	5,0	15,75	52,75
Wirtschaftswissenschaft	5,0	5,0				3,0		26,5	39,50
Institut für Empirische Wirtschaftsforschung	3,0								3,00
Institut für Informationsmanagement und Unternehmensführung	3,0								3,00
Summe FB 9	11,0	5,0				3,0		26,5	45,50
Rechtswissenschaft	7,0	2,0						11,75	20,75
Institute für									
- European Legal Studies	5,0						1,0	5,75	11,75
- Finanz- und Steuerrecht	1,0							1,0	2,00
- Handels- und Wirtschaftsrecht	1,0							1,0	2,00
- Kommunalrecht	1,0							2,0	3,00
- Verfahrensrecht und Allgemeine Verfahrensvergleichung	1,0							1,0	2,00
- Wirtschaftsstrafrecht	1,0							1,0	2,00
Summe FB 10	17,0	2,0					1,0	23,5	43,50
Summe Fachbereiche insgesamt	112,0	82,0	16,0	7,0	10,8	25,0	27,0	156,75	436,58

1 Stand 12/2010

2 Hochschuldozenturen

3 Lehrkräfte/Lektorate

4 Akademische Ratsstellen

Sozialwissenschaften: Davon für Pool 1 HD 10/2010 und 1 AOR 2015;

Geschichte: Davon 1 W2 Stiftungsprofessur für Archäologie/ Archäologie der Römischen Provinzen - befristet 5 Jahre ab 1/2008;

Pädagogik: Zusätzlich 1 A15, 1 E13 WD aus Sondermitteln des Landes (0608/77) für Quereinsteigsmaster Metalltechnik und Elektrotechnik; davon 1 AR für Pool 10/2011

Islamische Religionspädagogik: Zusätzlich aus Sondermitteln des Landes (0608/77) 1 W1, 1,75 E13 WD für Masterstudiengang Islamische Religionspädagogik (EPR/GHR);

Informatik: Davon 1 W3 für W1

Biologie: Ohne 1 Stelle wiss. Dienst für Bot. Garten/Kustode – Anrechnung im nichtwissenschaftlichen Dienst –; davon 1 W3 Stiftungsprofessur für Biochemie; davon 1 W2 k.w. für Stiftungsprofessur 10/2010; davon 1 W1 Juniorprofessur befristet bis 11/2015;

Mathematik: Davon 1 W3 k.w. (10/2011)

Kognitionswissenschaft: Zusätzlich aus Sondermitteln des Landes befristet 2 W1; zusätzlich aus Sondermitteln befristet 1,0 E13/Koordination Promotionsprogramm und 1 W1

Kognitive Mathematik: Die Stellen des Instituts für Kognitive Mathematik sind der Lehreinheit Mathematik zugeordnet;

Psychologie: Zusätzlich aus Sondermitteln befristet 2 E 13 WD

Wirtschaftswissenschaften: Davon 1 W3 Stiftungsprofessur International Accounting; davon 1 W3 kw 1/2011; davon 1 W3 Stiftungsprofessur für Unternehmensführung und Unternehmensrechnung (Risiken - Stiftungsprofessur)

Rechtswissenschaften: Davon 2 W3 k.w. 10/2010 für Stiftungsprofessur und vorgezogene Berufung Europäische Rechtsgeschichte; zusätzlich 0,5 W3 für Polnisches und Europäisches Privatrecht bis 2014; davon 1 W3 Stiftungsprofessur für Bürgerliches Recht, Europ. Privatrecht, Intern. Privatrecht und Allgemeine Rechtsvergleichung; davon 1 W3 Stiftungsprofessur für Öffentliches Recht, Europarecht, Völkerrecht sowie Rechtsvergleichung; zusätzlich aus Sondermitteln 1 W1

Zusätzlich:

Zusätzlich: 14,5 wiss. Mitarbeiterstellen (Forschungspool) MWK aus 0608 und 0609 (VW-Vorab), die im Haushaltsjahr 2010 zur Verfügung stehen:

0,5 Geographie (FB 2); 1,0 Chemie (FB 5); 1,0 Physik (FB 4); 0,5 Wirtschaftspädagogik (FB3); 1,0 Mikrobiologie (FB 5); 1,0 Biophysik (FB 5); 1,0 Biochemie (FB 5); 1,0 Botanik (FB 5); 0,5 Neurobiopsychologie (FB 8); 1,5 Anglistik (FB 7); 1,0 Germanistik (FB 7), 1,0 Mathematik (FB 6); 3,0 Rechtswissenschaften (FB 10); 0,5 Wirtschaftswissenschaften (FB 9)

Veränderungen im laufenden Haushaltsjahr bereits berücksichtigt.

→ Ohne temporäre Finanzierungen aus Sondermitteln oder Studienbeiträgen oder Hochschulpakt

→ Ohne Stellenpool

Ausstattung der Interdisziplinären Institute

Fachbereichsübergreifende Institute	Professoren			Wiss. Dienst		Summe
	W3	W2	W1	Dauer	NwF AR/Z	
Kognitionswissenschaft ¹⁾	5,0	3,0	1,0	2,0	6,0	17,00
Kulturgeschichte der Frühen Neuzeit ²⁾	2,0			1,0	0,5	3,50
Migrationsforschung und Interkulturelle Studien ³⁾	2,0				1,5	3,50
Umweltsystemforschung ⁴⁾	2,0	1,0	1,0	1,0	3,0	8,00
Summe	11,0	4,0	2,0	4,0	11,0	32,0

1) Die Stellen des Instituts sind der Lehreinheit Kognitionswissenschaft zugeordnet

2) Die Stellen des Instituts sind folgenden Lehreinheiten zugeordnet:

- 1 W3 und 1 WD Lehreinheit Germanistik
- 1 W3 und 0,5 NwF Lehreinheit Geschichte

3) Die Stellen des Instituts sind folgenden Lehreinheiten zugeordnet:

- 1 W3 und 0,5 E13 NwF Lehreinheit Geschichte
- 1 E13 NwF Lehreinheit Sozialwissenschaften
- 1 W3 Stiftungsprofessur Soziologie/Methodologie Lehreinheit Sozialwissenschaften

4) Die Stellen des Instituts sind der Lehreinheit Angewandte Systemwissenschaft zugeordnet

Juniorprofessuren¹ nach Fachbereich und Lehreinheit²

lfd. Nr.	Fachbereich	Lehreinheit	Denomination
1	Kultur- und Geowissenschaften	Geschichte	Fachdidaktik Geschichte
2		Geographie	Fachdidaktik Geographie
3		Kunstgeschichte	Kunstgeschichte, Schwerpunkt: Moderne
4	Erziehungs- und Kulturwissenschaften	Katholische Theologie	Fachdidaktik Katholische Theologie
5		Evangelische Theologie	Fachdidaktik Evangelische Theologie
6		Islamische Religionspädagogik	Religionspädagogik mit dem Schwerpunkt Islamische Religionspädagogik
7	Biologie/Chemie	Biologie	Biologiedidaktik
8		Biologie	Mitochondriale Dynamik
9		Chemie	Fachdidaktik Chemie
10	Mathematik/Informatik	Informatik	Software Engineering
11		Geoinformatik	Geoinformatik
12		Angewandte Systemwissenschaft	Angewandte Umweltsystemanalyse
13	Sprach- und Kulturwissenschaft	Romanistik	Romanistik / Literaturwissenschaft Französisch und Spanisch
14		Anglistik	Culture Studies / Kulturwissenschaft
15		Romanistik	Fachdidaktik Romanistik
16	Humanwissenschaften	Kognitionswissenschaft	Computerlinguistik
17		Kognitionswissenschaft	Kognitive Modellierung
18		Kognitionswissenschaft	Wissenschaftstheorie und Metaphysik
19		Kognitionswissenschaft	Psychoneurolinguistik
20		Psychologie	Sozialpsychologie
21		Psychologie	Klinische Psychologie
22	Rechtswissenschaften	Rechtswissenschaften	Öffentliches Recht und Europäisches Sozialrecht

¹ Juniorprofessuren: Hier besetzte bzw. auch noch im Besetzungsverfahren befindliche Juniorprofessuren

² Stand 12/2010

**Personalstellenausstattung 2010¹ nach Fachbereichen, Lehrinheiten/Instituten
Nichtwissenschaftliches Personal**

Fachbereich Lehrinheit/Institut	Verwaltungs- dienst	Technischer Dienst	Summe gesamt	Bemerkungen
Sozialwissenschaften	7,00			
Summe FB 1	7,00	0,00	7,00	
Geographie/Institut für Geographie	1,50	1,00		
Geschichte /Historisches Seminar	5,00			
Kunst/Kunstpädagogik	1,25	0,50		
Kunstgeschichte/Kunsthistorisches Institut				
Philosophie	1,00			
Textiles Gestalten	0,50	0,50		
Dekanat, Prüfungsamt, Zuordnung auf Dekanatsebene	2,75			
Summe FB 2	12,00	2,00	14,00	
Ev. Theologie/Institut für Ev. Theologie	1,50			
Islamische Religionspädagogik / Zentrum für Islam-Studien	0,50			• Summen jeweils einschließlich Dekanate und Prüfungsämter sowie Zuordnungen auf Dekanatsebene
Kath. Theologie/Institut für Kath. Theologie	3,00			
Musik/Institut für Musikwissenschaft und Musikpädagogik	1,00			
Pädagogik/Institut für Erziehungswissenschaft	3,50			
Sachunterricht	0,50			
Sport	1,00			• Verwaltungsdienst: Verwaltungs- und Fremdsprachendienst sowie Schreibdienst
Dekanat, Prüfungsamt, Zuordnung auf Dekanatsebene	4,00			
Summe FB 3	15,00	0,00	15,00	• Technischer Dienst: Technischer- und Datenverarbeitungsdienst sowie ärztlicher Dienst
Physik	6,00	27,75		
Summe FB 4	6,00	27,75	33,75	• ohne temporäre Finanzierungen aus Dritt- und Sondermitteln
Biologie	9,00	38,50		
Chemie/Institut für Chemie	3,50	8,50		
Botanischer Garten	0,75	11,00		
Summe FB 5	13,25	58,00	71,25	• ohne Stellenpool
Angewandte Systemwissenschaft	1,13	0,50		
Geoinformatik/Institut für Geoinformatik und Fernerkundung	0,75	0,75		
Informatik/Institut für Informatik	1,50	1,50		• einschl. Werkstätten Physik und Biologie
Mathematik/Institut für Mathematik	2,13			
Mathematik /Institut für Kognitive Mathematik				• zusätzlich: 3,0 Stellen VD/SD Institut Migrationsforschung und Interkulturelle Studien
Dekanat, Prüfungsamt, Zuordnung auf Dekanatsebene	2,00	1,00		
Summe FB 6	7,50	3,75	11,25	• zusätzlich: 1,0 Stelle VD/SD Institut Kulturgeschichte der frühen Neuzeit
Anglistik/Institut für Anglistik-Amerikanistik	1,25			
Germanistik/Institut für Germanistik	2,00			
Latein/Institut für Romanistik-Latinistik	1,25			
Romanistik/Institut für Romanistik-Latinistik				
Dekanat, Prüfungsamt, Zuordnung auf Dekanatsebene	4,50	0,50		
Summe FB 7	9,00	0,50	9,50	
Gesundheitswissenschaften	3,25	8,75		
Kognitionswissenschaft	3,25	1,50		
Psychologie/Institut für Psychologie	7,75	6,00		
Summe FB 8	14,25	16,25	30,50	
Wirtschaftswissenschaften	11,00	1,00		
Summe FB 9	11,00	1,00	12,00	
Rechtswissenschaften	14,00			
Summe FB 10	14,00	0,00	14,00	
Summe Fachbereiche insgesamt	109,00	109,25	218,25	

¹ Stand 12/2010

Beschäftigte**Entwicklung der Beschäftigten 2005 – 2010¹**

		2005			2006			2007		
		weiblich			weiblich			weiblich		
		ges	abs.	%	ges	abs.	%	ges	abs.	%
Universität Osnabrück insgesamt	wP ²	726	262	36,1%	744	275	37,0%	793	317	40,0%
	nwP ³	674	452	67,1%	673	445	66,1%	691	455	65,8%
	Insgesamt	1.400	714	51,0%	1.417	720	50,8%	1.484	772	52,0%
davon Allgemeine Verwaltung u. zentrale Einrichtungen ⁴	wP	16	3	18,8%	19	4	21,1%	25	8	32,0%
	nwP	360	204	56,7%	363	210	57,9%	375	216	57,6%
	Insgesamt	376	207	55,1%	382	214	56,0%	400	224	56,0%
davon Fachbereiche	wP	710	259	36,5%	725	271	37,4%	768	309	40,2%
	nwP	314	248	79,0%	310	234	75,5%	316	239	75,6%
	insgesamt	1.024	507	49,5%	1.035	505	48,8%	1.084	548	50,6%
		2008			2009			2010		
		weiblich			weiblich			weiblich		
		ges	abs.	%	ges	Abs.	%	ges	Abs.	%
Universität Osnabrück insgesamt	wP	840	338	40,2%	876	347	39,2%	872	357	40,9%
	nwP	703	467	66,4%	694	460	66,3%	691	463	67,0%
	Insgesamt	1.543	805	52,2%	1.570	807	51,40%	1.563	820	52,5%
davon Allgemeine Verwaltung u. zentrale Einrichtungen	wP	25	9	36,0%	25	10	40,0%	32	13	40,6%
	nwP	376	220	58,5%	374	222	59,4%	370	220	59,5%
	Insgesamt	401	229	57,1%	399	232	58,2%	402	233	57,9%
davon Fachbereiche	wP	815	329	40,4%	851	337	39,6%	840	344	40,9%
	nwP	327	247	75,5%	320	238	74,4%	321	243	75,7%
	insgesamt	1.142	576	50,4%	1.171	575	49,1%	1.161	587	50,5%

Quelle: Dezernat Personal

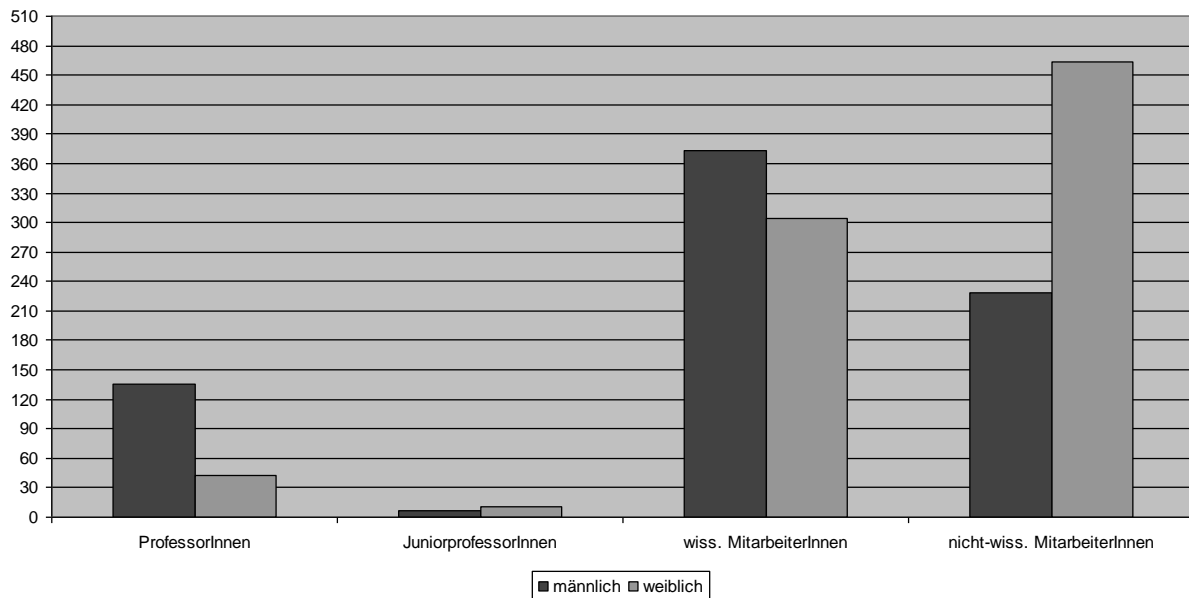
¹ ohne Hilfskräfte, Lehrbeauftragte, Stipendiaten; Stichtag jeweils 31.12. eines Jahres² wissenschaftliches Personal³ nicht-wissenschaftliches Personal⁴ Zentrale Einrichtungen: Bibliothek, Rechenzentrum, Zentrum für Lehrerbildung, Zentrale Studienberatung, Zentrum für Hochschulsport, Zentrum für Informationsmanagement und virtuelle Lehre, Sprachenzentrum

Beschäftigte¹ nach Beschäftigungsverhältnis – 2010

	männlich		weiblich		Summe
	Vollzeit	Teilzeit	Vollzeit	Teilzeit	
Wissenschaftliches Personal	315	200	147	210	872
davon					
ProfessorInnen (C4/W3)	82		22		104
ProfessorInnen (C3/W2)	49		21		70
JuniorprofessorInnen	7		10		17
VerwalterInnen von Prof.-Stellen	3	2	2		7
VertreterInnen von Prof.-Stellen	1		3	1	5
HochschuldozentInnen	4				4
Wissenschaftliche Mitarbeiter	169	198	89	209	665
davon					
Akademische DirektorInnen	5		1		6
Akademische OberrätInnen	10		2		12
Akademische RätInnen	5		4		9
Akademische RätInnen auf Zeit	5		3		8
Beschäftigte TV-L Wiss. Dienst	135	179	73	185	572
LektorInnen	4		2	2	8
Lehrkräfte	5	19	4	22	50
Nicht-wissenschaftliches Personal	190	38	229	234	691
davon					
Beamte	20	1	19	11	51
Beschäftigte TV-L	154	37	201	223	615
Auszubildende	16		9		25
Insgesamt	505	238	376	444	1.563

Quelle: Personaldezernat

Beschäftigte nach Beschäftigungsverhältnis und Geschlecht – 2010



Quelle: S. 103

¹ Stand: 31.12.2010 ohne stud./wiss. Hilfskräfte, Lehrbeauftragte und Stipendiaten; enthalten sind Beurlaubte sowie alle Beschäftigten, die aus Mitteln Dritter, bzw. Forschungs- und Nachwuchsförderprogrammen des Zentralkapitals des MWK (Kap. 0608) und VW-Vorab (Kap. 0609) vergütet werden

Beschäftigte in den Fachbereichen 2004 - 2010¹Wissenschaftlicher Dienst

Fachbereich	2006		2007		2008		2009		2010	
	davon weiblich	gesamt	davon weiblich	gesamt	davon weiblich	gesamt	davon weiblich	gesamt	davon weiblich	gesamt
FB 1	8	29	9	27	29	58	33	62	26	54
FB 2	20	55	32	72	26	66	25	62	23	57
FB 3	29	75	36	81	48	94	58	106	59	106
FB 4	13	60	9	55	10	54	8	53	15	66
FB 5	56	144	54	132	50	118	52	125	53	128
FB 6	28	84	36	94	30	91	22	92	24	91
FB 7	28	57	39	67	40	73	39	71	41	75
FB 8	48	104	51	111	54	114	50	110	59	120
FB 9	16	55	20	56	19	65	23	75	17	68
FB 10	25	62	23	73	23	82	27	95	27	75
Summe	271	725	309	768	329	815	337	851	344	840

Nicht wissenschaftlicher Dienst

Fachbereich	2006		2007		2008		2009		2010	
	davon weiblich	gesamt	davon weiblich	gesamt	davon weiblich	gesamt	davon weiblich	gesamt	davon weiblich	gesamt
FB 1	17	17	16	16	14	14	14	15	13	14
FB 2	10	13	13	17	13	16	12	15	13	17
FB 3	18	18	18	18	22	22	23	23	24	24
FB 4	9	37	9	39	10	40	11	40	10	38
FB 5	78	105	74	100	80	108	75	104	79	106
FB 6	11	15	13	17	13	17	13	17	14	18
FB 7	17	18	20	21	19	20	17	18	18	19
FB 8	37	48	39	48	36	48	36	50	35	47
FB 9	16	17	16	18	19	20	17	18	17	18
FB 10	21	22	21	22	21	22	20	20	20	20
Summe	234	310	239	316	247	327	238	320	243	321

**Beschäftigte in der Allgemeinen/Technischen Verwaltung/
Zentralen Einrichtungen 2004 – 2010**Wissenschaftlicher Dienst

	2006		2007		2008		2009		2010	
	davon weiblich	gesamt	davon weiblich	gesamt	davon weiblich	gesamt	davon weiblich	gesamt	davon weiblich	gesamt
Allgemeine / Techn. Verwaltung		1	1	2	1	3	2	4	5	7
Rechenzentrum		1		1		2		2		2
VirtUOS	4	17	5	19	6	17	6	16	6	20
Sprachenzentrum			2	3	2	3	2	3	2	3
Summe	4	19	8	25	9	25	10	25	13	32

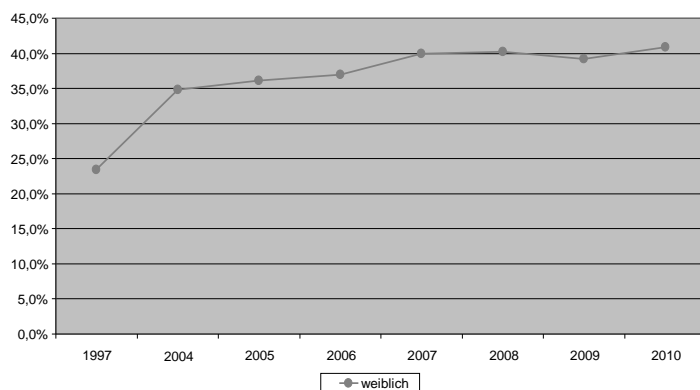
Nicht wissenschaftlicher Dienst

	2006		2007		2008		2009		2010	
	davon weiblich	gesamt	davon weiblich	gesamt	davon weiblich	gesamt	davon weiblich	gesamt	davon weiblich	gesamt
Allgemeine / Techn. Verwaltung	123	222	127	232	128	229	124	217	126	220
Bibliothek	68	99	71	100	71	98	71	98	71	97
Rechenzentrum	8	24	6	24	5	23	6	25	6	26
VirtUOS	3	3	3	5	4	6	3	6	2	3
Sprachenzentrum			1	2	1	2	3	4	2	3
ZLB	3	5	3	4	6	8	5	8	5	8
ZSB	5	7	5	7	5	7	6	10	4	7
ZfH		3		1		3		2		2
ZePrOs							4	4	4	4
Summe	210	363	216	375	220	376	222	374	220	370

Quelle: Dezernat Personal

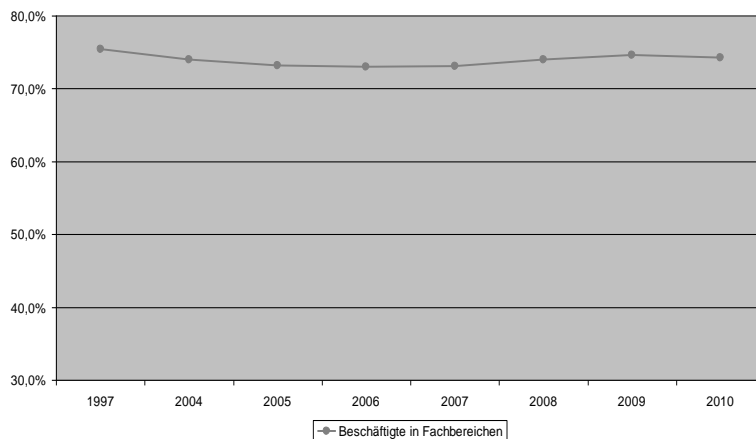
¹ Stichtag: jeweils 31.12. eines Jahres; ohne Hilfskräfte, Lehrbeauftragte, Stipendiaten

Anteil der weiblichen Beschäftigten am wissenschaftlichen Personal gesamt¹



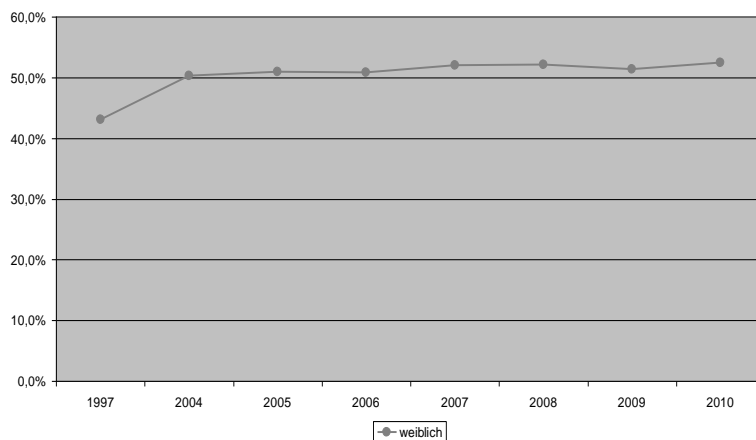
Quelle: S. 104

Anteil der Beschäftigten in den Fachbereichen an den Beschäftigten gesamt



Quelle: S. 104

Anteil der weiblichen Beschäftigten an den Beschäftigten gesamt



Quelle: S. 104

¹ 1997 zu Vergleichszwecken in Graphik beibehalten

LebenszeitprofessorInnen nach Fachbereichen 2010¹

FB	männlich	weiblich
1	7	2
2	10	8
3	18	11
4	10	1
5	15	3
6	19	5
7	12	7
8	11	4
9	16	0
10	13	2
gesamt:	131	43

LebenszeitprofessorInnen nach Wertigkeit²

Besoldung	2001		2004	
	männlich	weiblich	männlich	weiblich
C4/ W3	82	14	83	16
C3/ W2	59	11	57	9
gesamt:	141	25	140	25

Besoldung	2008		2010	
	männlich	weiblich	Männlich	weiblich
C4/ W3	80	21	82	22
C3/ W2	47	15	49	21
gesamt:	127	36	131	43

Altersstruktur der ProfessorInnen 2010³

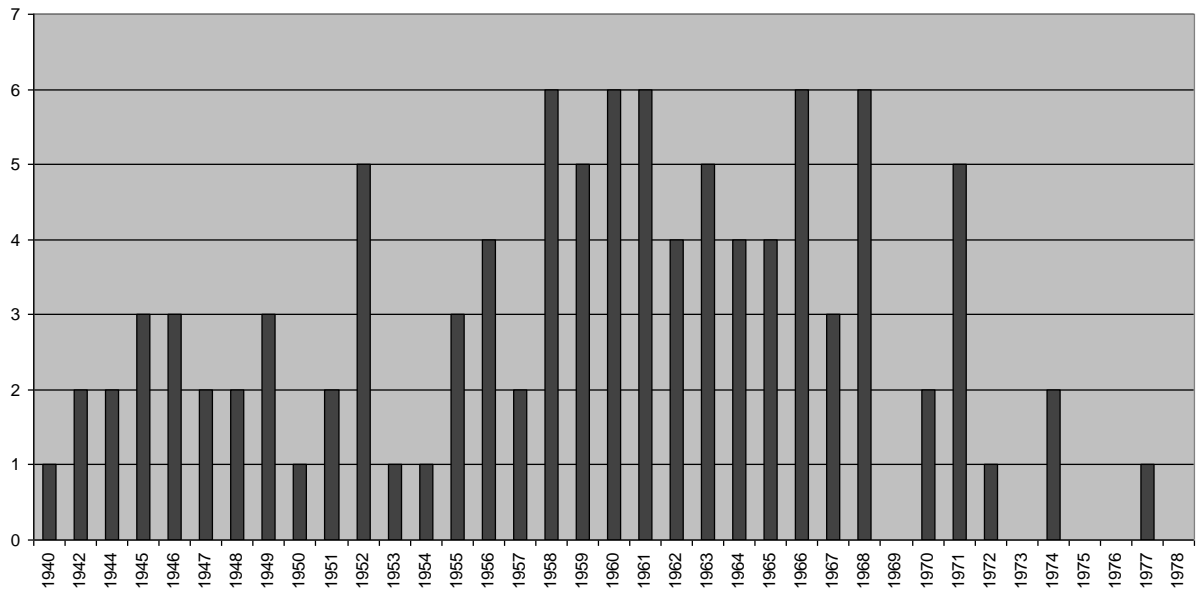
Jahrgang	C4/W3	C3/W2	Jahrgang	C4/W3	C3/W2
1940	1		1961	6	2
1942	2		1962	4	2
1944	2		1963	5	4
1945	3		1964	4	1
1946	3	4	1965	4	3
1947	2	4	1966	6	2
1948	2	2	1967	3	3
1949	3	2	1968	6	2
1950	1	1	1969		1
1951	2	2	1970	2	3
1952	5	6	1971	5	
1953	1	2	1972	1	1
1954	1		1973		5
1955	3	2	1974	2	
1956	4	6	1975		1
1957	2	4	1976		1
1958	6		1977	1	
1959	6	3	1978		1
1960	6				
gesamt:				104	70

Quelle: Dezernat Personal

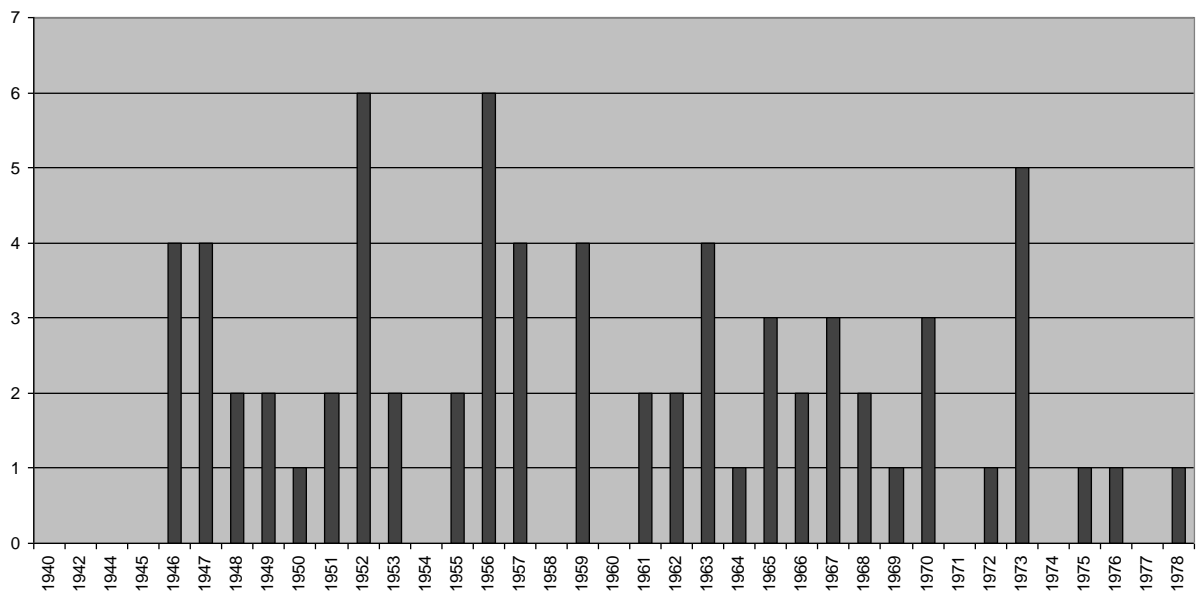
¹ Stand: 31.12.2010; C4-/W3-, C3-/W2-Professuren – ohne W1; ohne Verwalter/Vertreter² Stand: jeweils 31.12. eines Jahres³ Stand: 31.12.2010

Altersstruktur der LebenszeitprofessorInnen - 2010¹

C4/W3



C3/W2

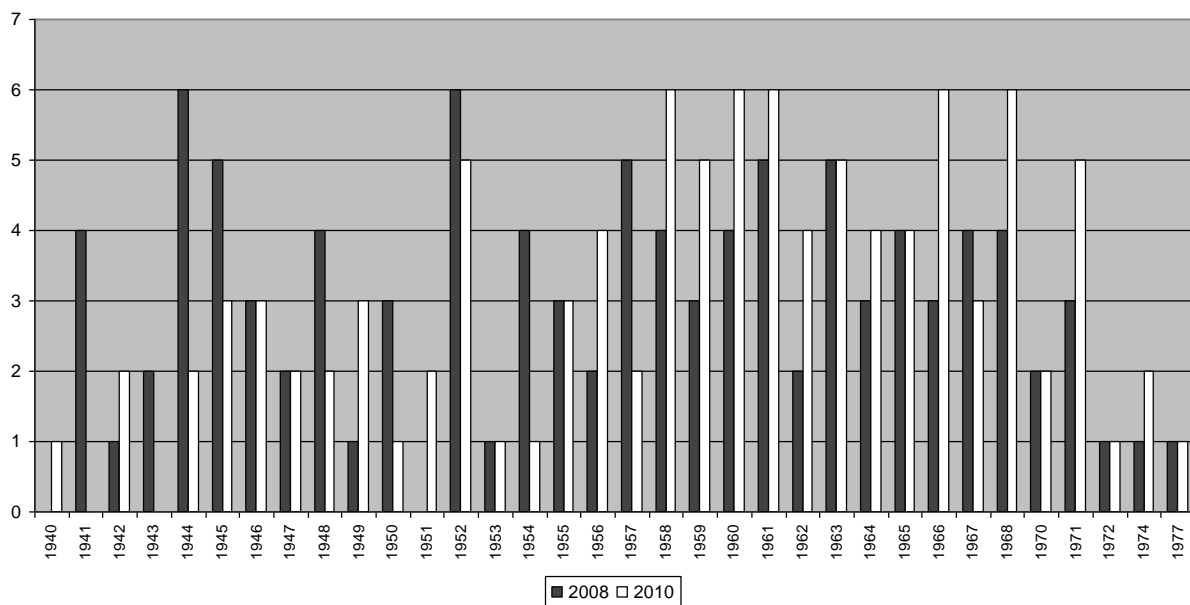


Quelle: S. 106

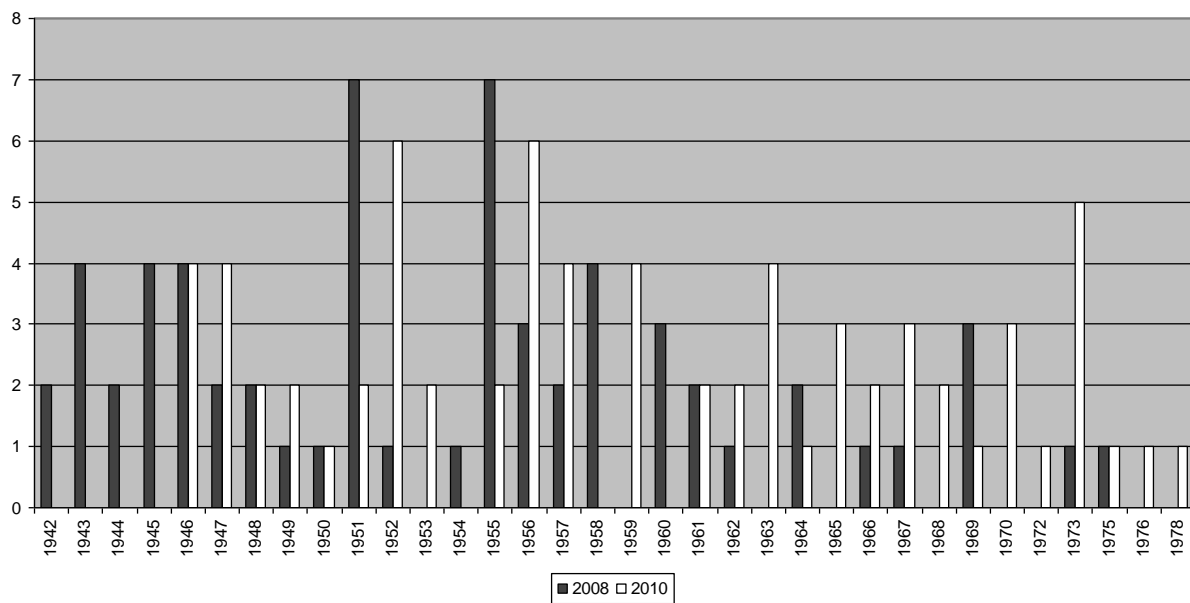
¹ Stand: 31.12.2010

Entwicklung Altersstruktur der LebenszeitprofessorInnen – 2008/2010

C4/W3

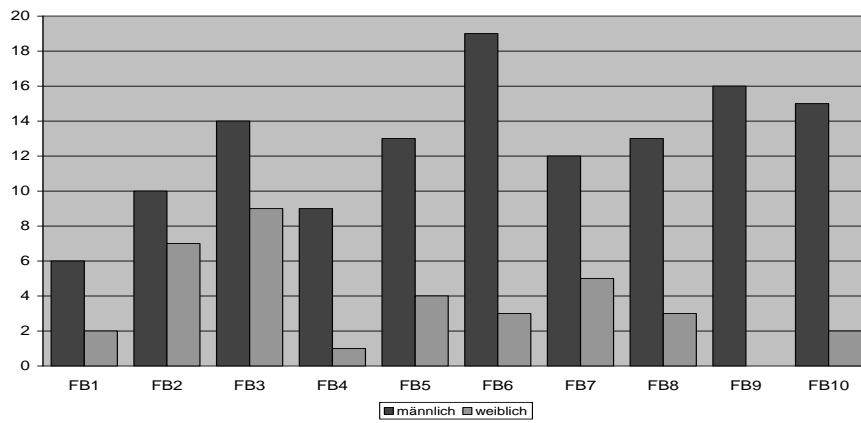


C3/W2

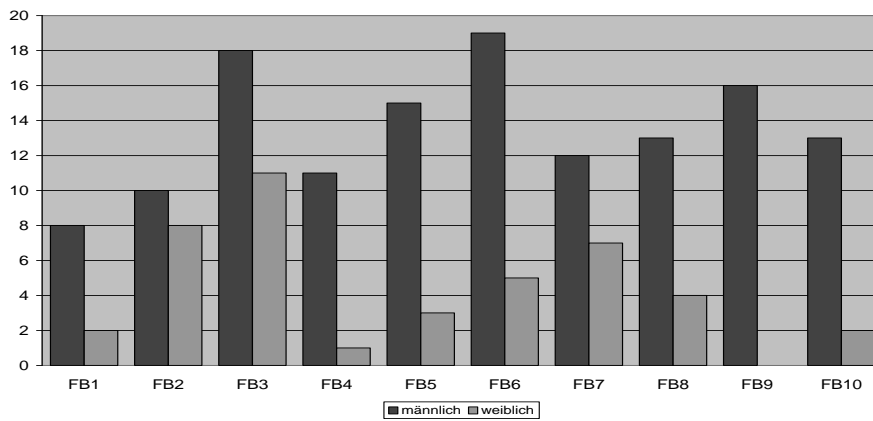


LebenszeitprofessorInnen nach Fachbereich und Geschlecht

2008

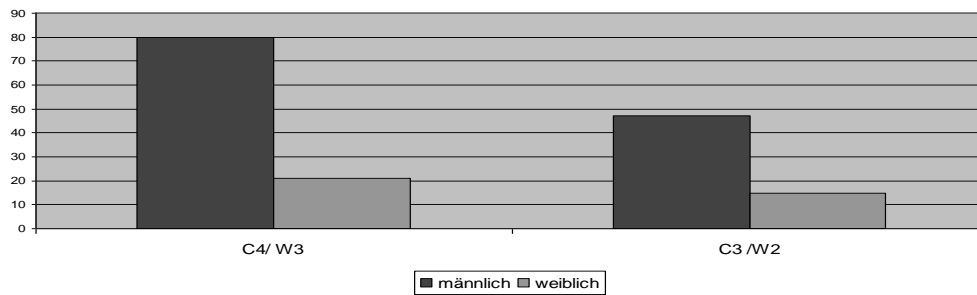


2010

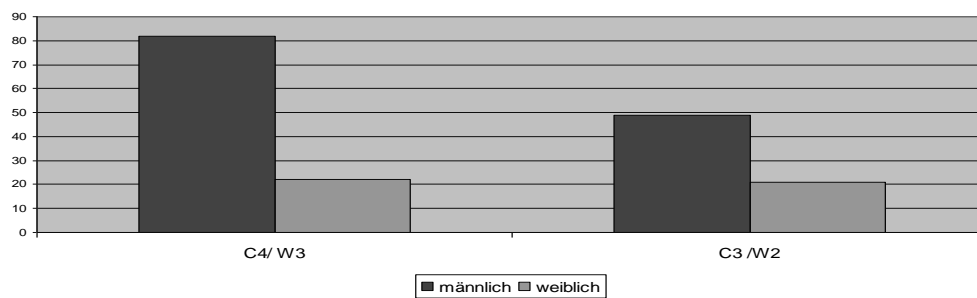


LebenszeitprofessorInnen nach Wertigkeit und Geschlecht

2008



2010



**Beschäftigte aus Drittmitteln¹ in den Fachbereichen im wissenschaftlichen Dienst
Vollzeitäquivalente**

Lehrinheit/ Fachbereiche	2004	2005	2006	2007	2008	2009	2010
Fachbereich 1 – Sozialwissenschaften							
Sozialwissenschaften	6,50	3,50	2,50	3,69	4,64	5,43	5,30
Summe FB 1	6,50	3,50	2,50	3,69	4,64	5,43	5,30
Fachbereich 2 – Kultur- und Geowissenschaften							
Geographie	3,65	3,60	2,10	1,75	2,00	2,75	3,65
Geschichte	4,50	3,50	4,50	4,50	4,00	3,50	6,00
Kunstgeschichte				0,50	0,50	0,50	0,50
Summe FB 2	8,15	7,10	6,60	6,75	6,50	6,75	10,15
Fachbereich 3 – Erziehungs- und Kulturwissenschaften							
Pädagogik	8,50	5,00	5,30	1,50	3,00	4,00	4,56
Musik	1,50					0,50	
Evangelische Theologie						1,00	0,50
Sport		1,00	1,25	1,75	4,75	4,25	5,50
Summe FB 3	10,00	6,00	6,55	3,25	7,75	9,75	10,56
Fachbereich 4 – Physik							
Physik	12,50	7,16	16,14	15,17	10,00	8,00	9,90
Summe FB 4	12,50	7,16	16,14	15,17	10,00	8,00	9,90
Fachbereich 5 – Biologie / Chemie							
Biologie	20,80	28,50	35,12	37,00	30,30	31,00	31,88
Chemie	2,87	1,50	3,00	1,00	1,00	4,00	5,50
Summe FB 5	23,67	30,00	38,12	38,00	31,30	35,00	37,38
Fachbereich 6 – Mathematik / Informatik							
Mathematik	3,15	3,00	1,00	2,65	2,50	6,25	11,10
Informatik	2,00	5,00	3,50	4,00	3,50		
Angewandte Systemwissenschaft	7,39	15,60	18,70	23,00	12,40	9,88	7,93
Geoinformatik			1,50	2,00	5,67	5,25	3,25
Summe FB 6	12,54	23,60	24,70	31,65	24,07	21,38	22,28
Fachbereich 7 – Sprach- und Literaturwissenschaft							
Anglistik	1,50			0,50			0,65
Germanistik	8,00	5,75	3,75	5,00	6,50	6,75	5,00
Sprachwissenschaft	1,00			2,00			
Romanistik	2,50	2,50	1,00	1,00		1,00	1,00
Summe FB 7	13,00	8,25	4,75	8,50	6,50	7,75	6,65
Fachbereich 8 – Humanwissenschaften							
Gesundheitswissenschaften	8,12	10,34	14,27	17,64	14,16	13,08	14,00
Kognitionswissenschaft	9,50	6,55	12,25	7,75	8,50	11,50	14,51
Psychologie	7,75	6,00	5,00	3,75	5,38	10,38	11,65
Summe FB 8	25,37	22,89	31,52	29,14	28,04	34,96	40,16
Fachbereich 9 – Wirtschaftswissenschaften							
Wirtschaftswissenschaften	5,48	5,00	5,30	3,75	1,81	5,00	3,75
Summe FB 9	5,48	5,00	5,30	3,75	1,81	5,00	3,75
Fachbereich 10 – Rechtswissenschaften							
Rechtswissenschaften	7,00	9,50	10,25	12,43	13,75	11,50	10,25
Summe FB 10	7,00	9,50	10,25	12,43	13,75	11,50	10,25
Summe aller Fachbereiche	124,21	123,00	146,43	152,33	134,36	145,52	156,38

¹ Stichtag jeweils 1.12. eines Jahres; Angabe ohne Beschäftigte aus Studienbeiträgen; ohne Beschäftigte aus temporären Überbrückungsfinanzierungen aus zentralen Mitteln, temporäre Finanzierungen aus Berufungs- und Bleibeverfahren; ohne Sondermittel des Landes; einschließlich SFB

Rufe an und Berufungen von WissenschaftlerInnen¹

Rufe an Wissenschaftlerinnen und Wissenschaftler der Universität Osnabrück an andere Hochschulen nach Jahren²

Jahr der Ruferteilung	Lehreinheit	Ruferteilung	Ruf abgelehnt	Ruf angenommen	Entscheidung offen
2006	Anglistik	2	2		
	Kognitionswissenschaft	1	1		
	Mathematik	1	1		
	Pädagogik	1		1	
	Rechtswissenschaften	1		1	
	Wirtschaftswissenschaften	1		1	
	Summe	7	4	3	
2007	Anglistik	2	2		
	Pädagogik	1		1	
	Summe	3	2	1	
2008	Informatik	1		1	
	Pädagogik	1		1	
	Sachunterricht	1	1		
	Summe	3	1	2	
2009	Anglistik	1	1		
	Geographie	1	1		
	Kognitionswissenschaft	1	1		
	Psychologie	1	1		
	Rechtswissenschaften	4	3	1	
	Wirtschaftswissenschaften	1	1		
	Summe	9	8	1	
2010	Anglistik	2	2		
	Biologie	1			1
	Evangelische Theologie	1		1	
	Geographie	1	1		
	Geoinformatik	1		1	
	Islamische Religionspädagogik	1	1		
	Kognitionswissenschaft	1	1		
	Rechtswissenschaften	2		1	1
	Sozialwissenschaften	1	1		
	Wirtschaftswissenschaften	2	1		1
	Summe	13	7	3	3
2006- 2010	Summe gesamt	35	22	10	3

	Lehreinheit	Ruferteilung	Ruf abgelehnt	Ruf angenommen	Entscheidung offen
2006 - 2010	Anglistik	7	7		
	Biologie	1			1
	Geographie	2	2		
	Geoinformatik	1		1	
	Evangelische Theologie	1		1	
	Informatik	1		1	
	Islamische Religionspädagogik	1	1		
	Kognitionswissenschaft	3	3		
	Mathematik	1	1		
	Pädagogik	3		3	
	Psychologie	1	1		
	Rechtswissenschaften	7	3	3	1
	Sachunterricht	1	1		
	Sozialwissenschaften	1	1		
	Wirtschaftswissenschaften	4	2	1	1
	Summe	35	22	10	3

¹ Rufe an wissenschaftliche Mitarbeiterinnen und Mitarbeiter berücksichtigt, soweit bekannt.

² Stichtag jeweils 31.12. eines Jahres

Berufungen¹ – Versetzungen – Bestellungen an die Universität Osnabrück

Lehreinheit	Summe	2006			2007			2008			2009			2010		
		g	m	w	g	m	w	g	m	w	g	m	w	g	m	w
Angewandte Systemwissenschaft	3				1		1*							2	1	1
Anglistik	5	4	3	1*										1	1*	
Biologie	7				3	2*	1	2		2*	2	1	1*			
Chemie	3				1	1		1	1*		1	1				
Evangelische Theologie	3							2		2	1		1*			
Geographie	2				1	1								1		1
Geoinformatik	1													1	1*	
Germanistik	5	2	2								1		1	2	1	1
Geschichte	3										3	2*	1			
Informatik	2				1		1*							1		1
Islamische Religionspädagogik	3							1	1		1	1*		1	1	
Katholische Theologie	3										2		2*	1	1	
Kognitionswissenschaft	5				1	1*					1	1		3	3*	
Kunst	1	1		1												
Kunstgeschichte	2				1		1							1		1*
Latein	1										1	1				
Mathematik	7	1	1*		2	1	1	1	1		1		1	2	2	
Musik	2	1	1								1	1				
Pädagogik	8				1	1		3	1	2	2	1	1*	2	1	1
Physik	4							3	3		1	1				
Psychologie	5	2		2*				1	1					2	1	1
Rechtswissenschaften	10	1		1	4	4		2	1	1	1	1		2	2	
Romanistik	3	1		1*				2	2*							
Sachunterricht	1							1		1						
Sozialwissenschaften	6				2	1	1	1		1	2	2		1	1	
Wirtschaftswissenschaften	9				2	2		5	5		2	2				
Gesamt	104	13	7	6	20	14	6	25	16	9	23	15	8	23	16	7

gesamt weiblich	36
gesamt männlich	68

¹ Jahr der Rufannahme/ des Bestellungsbeschlusses/ bzw. der Versetzung; jeweils Stand 31.12. eines jeden Jahres

* darunter 1 Juniorprofessur

Haushalt

Entwicklung der Haushaltszuführungen

Ausgaben aus Drittmitteln

Ausgaben aus Mitteln der Wissenschaftsförderung des Landes

Investitionen

Räumliche Entwicklung

Energie

Entwicklung der Haushaltszuführungen

	2006	2007	2008
Zuführungen für laufende Zwecke	74.086.000 €	75.136.000 €	80.769.000 €
Zuführungen für die Unterhaltung der Grundstücke, der technischen und baulichen Anlagen	910.000 €	994.000 €	1.110.000 €
Zuführungen für die Beschäftigung von Ersatzkräften für Landesbedienstete im Mutterschutz	127.000 €	100.000 €	100.000 €
Zuführungen für Investitionen	702.000 €	653.000 €	736.000 €
Summe Zuführung	75.825.000 €	76.883.000 €	82.715.000 €
Ablieferungen des Landesbetriebes aus Einnahme für Studiengebühren Langzeitstudierender, Verwaltungskostenbeiträge Studierender	1.948.000 €	2.013.000 €	2.013.000 €
Summe Ablieferung	1.948.000 €	2.013.000 €	2.013.000 €

	2009	2010
Zuführungen für laufende Zwecke	81.203.000 €	85.002.000 €
Zuführungen für die Unterhaltung der Grundstücke, der technischen und baulichen Anlagen	1.110.000 €	1.110.000 €
Zuführungen für die Beschäftigung von Ersatzkräften für Landesbedienstete im Mutterschutz	100.000 €	100.000 €
Zuführungen für Investitionen	739.000 €	749.000 €
Summe Zuführung	83.152.000 €	86.961.000 €
Ablieferungen des Landesbetriebes aus Einnahme für Studiengebühren Langzeitstudierender, Verwaltungskostenbeiträge Studierender	2.013.000 €	1.986.000 €
Summe Ablieferung	2.013.000 €	1.986.000 €

Quelle: Haushaltspläne des Landes

Einnahmen aus Studienbeiträgen und Langzeitstudiengebühren – nach Studienjahren

	2007	2008	2009	2010 ¹
Studienbeiträge	3.821.000 €	6.871.500 €	7.032.500 €	7.209.500 €
Langzeitstudiengebühren - Selbstbehalt	323.000 €	309.000 €	337.000 €	362.000 €

Quelle: Meldungen der Universität an das Ministerium für Wissenschaft und Kultur ; Haushaltsführungserlasse des Landes

¹ vorbehaltlich des Jahresabschlusses 2010

Drittmittel und Mittel der Wissenschaftsförderung des Landes**Ausgaben aus Drittmitteln¹ nach Haushaltsjahren und Mittelherkunft**

Haushaltsjahr	EU	BUND	DfG ²	Sonstige ³	Gesamt
2006	1.635.791 €	1.587.984 €	5.002.768 €	5.866.384 €	14.092.927 €
2007	1.928.111 €	837.184 €	5.152.408 €	5.778.677 €	13.696.380 €
2008	1.951.633 €	764.710 €	4.731.287 €	6.272.183 €	13.719.813 €
2009	1.922.723 €	1.121.773 €	5.040.372 €	6.653.637 €	14.738.505 €
2010⁴	1.549.788 €	1.222.887 €	4.985.941 €	5.352.426 €	13.111.042 €
Summe	8.988.046 €	5.534.538 €	24.912.776 €	29.923.307 €	

Ausgaben aus Mitteln der Wissenschaftsförderung des Landes⁵

Haushaltsjahr		Euro
2006	Summe	10.858.576
	davon HBFG bzw. DFG	3.133.732
2007	Summe	7.531.861
	davon HBFG bzw. DFG	2.682.736
2008	Summe	12.248.709
	davon HBFG bzw. DFG	5.578.221
2009	Summe	8.414.531
	davon HBFG bzw. DFG	3.223.762
2010	Summe	12.942.383
	davon HBFG bzw. DFG	6.213.434

Quelle: Dezernat Finanzen

¹ ohne Studienbeiträge² einschl. Sonderforschungsbereich, Graduiertenkollegs, Transferbereich³ Auftragsforschung, Stiftungen etc.⁴ vorbehaltlich des Jahresabschlusses 2010⁵ einschl. HBFG bzw. DFG für Großgeräte, Bau etc.; hier auch Forschungs- und Berufungspool, Innovationsoffensive; VW-Vorab etc.

Ausgaben aus Drittmitteln nach Fachbereichen/Organisationseinheiten und Haushaltsjahren

Fachbereiche/OE	2006	2007	2008	2009	2010 ¹	Summe 2006 - 2010
Sozialwissenschaften	289.592 €	84.642 €	86.725 €	119.938 €	274.669 €	855.566 €
Kultur- und Geowissenschaften	432.536 €	297.157 €	346.761 €	287.250 €	342.614 €	1.706.318 €
Erziehungs- und Kulturwissenschaften	839.384 €	423.957 €	603.974 €	1.269.020 €	1.268.058 €	4.404.393 €
Physik	875.346 €	750.807 €	921.181 €	685.774 €	871.722 €	4.104.830 €
Biologie/Chemie	1.783.007 €	1.805.538 €	1.863.608 €	2.479.788 €	2.495.701 €	10.427.642 €
Mathematik/Informatik	583.712 €	646.375 €	810.800 €	894.778 €	963.539 €	3.899.204 €
Sprach- und Literaturwissenschaft	545.744 €	538.222 €	497.449 €	420.203 €	459.961 €	2.461.579 €
Humanwissenschaften	1.977.083 €	2.123.662 €	1.708.279 €	2.036.762 €	1.423.675 €	9.269.461 €
Wirtschaftswissenschaften	369.935 €	257.107 €	573.180 €	476.105 €	456.620 €	2.132.947 €
Rechtswissenschaften	609.893 €	748.487 €	653.006 €	602.559 €	424.467 €	3.038.412 €
Transferbereich	83.140 €	58.203 €	5.820 €	0 €	0 €	147.163 €
Sonderforschungsbereich	1.323.879 €	1.476.588 €	1.200.405 €	1.204.206 €	986.482 €	6.191.560 €
Graduiertenkollegs	987.174 €	953.029 €	767.192 €	555.313 €	412.352 €	3.675.060 €
Interdisziplinäre Institute	2.375.412 €	2.777.841 €	2.781.322 €	2.507.788 €	1.922.207 €	12.364.570 €
Fachbereichsübergreifende Projekte und Zentrale Einrichtungen ²	1.017.090 €	754.765 €	900.111 €	1.199.020 €	808.975 €	4.679.961 €
Summe	14.092.927 €	13.696.380 €	13.719.813 €	14.738.504 €	13.111.042 €	69.358.666 €

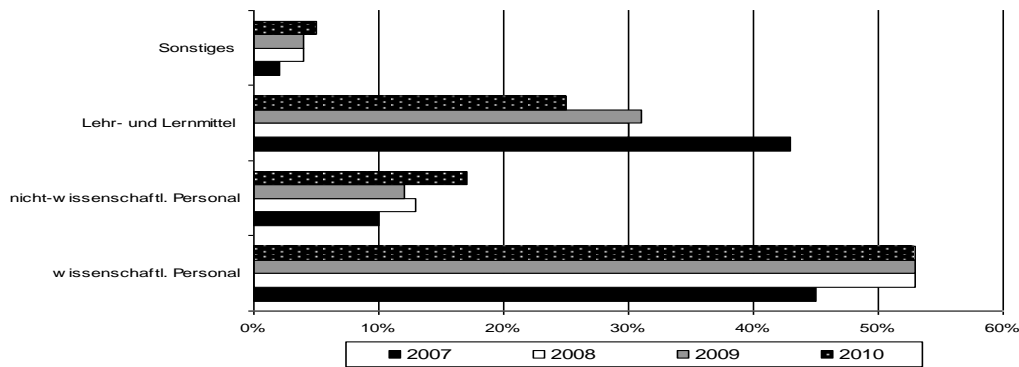
Ausgaben aus Mitteln der Wissenschaftsförderung des Landes

Fachbereiche/OE	2006	2007	2008	2009	2010 ¹	Summe 2006 - 2010
Sozialwissenschaften	8.000 €	3.498 €	10.582 €	4.349 €	6.804 €	33.233 €
Kultur- und Geowissenschaften	309.038 €	250.160 €	274.356 €	199.562 €	426.888 €	1.460.004 €
Erziehungs- und Kulturwissenschaften	155.064 €	147.464 €	132.401 €	288.725 €	521.229 €	1.244.883 €
Physik	1.259.198 €	595.024 €	485.478 €	329.072 €	59.700 €	2.728.472 €
Biologie/Chemie	2.086.762 €	898.811 €	1.561.721 €	1.300.611 €	1.324.464 €	7.172.369 €
Mathematik/Informatik	48.685 €	72.871 €	90.516 €	85.950 €	128.706 €	426.728 €
Sprach- und Literaturwissenschaft	120.324 €	119.787 €	128.975 €	237.147 €	308.474 €	914.707 €
Humanwissenschaften	187.470 €	66.186 €	84.712 €	90.262 €	184.803 €	613.433 €
Wirtschaftswissenschaften	142.620 €	125.584 €	157.071 €	144.572 €	145.038 €	714.885 €
Rechtswissenschaften	833.126 €	822.579 €	943.153 €	962.483 €	1.098.350 €	4.659.691 €
Transferbereich						
Sonderforschungsbereich	250.467 €	163.487 €	299.768 €	166.757 €	176.017 €	1.056.496 €
Graduiertenkollegs			3.653 €		145.560 €	149.213 €
Interdisziplinäre Institute	1.212.998 €	755.896 €	1.687.859 €	1.094.114 €	1.828.947 €	6.579.814 €
Fachbereichsübergreifende Projekte und Zentrale Einrichtungen ²	1.111.092 €	827.779 €	810.242 €	287.164 €	373.969 €	3.410.246 €
Summe	7.724.844 €	4.849.126 €	6.670.487 €	5.190.768 €	6.728.949 €	31.164.174 €

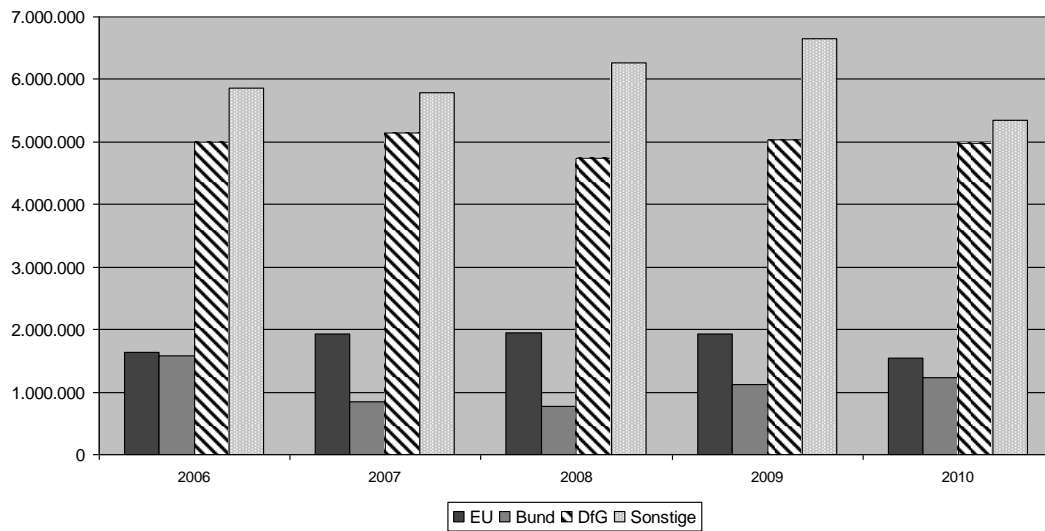
Quelle: Dezernat Finanzen

¹ vorbehaltlich des Jahresabschlusses 2010² hier z.B. VirtUOS, Sprachenzentrum

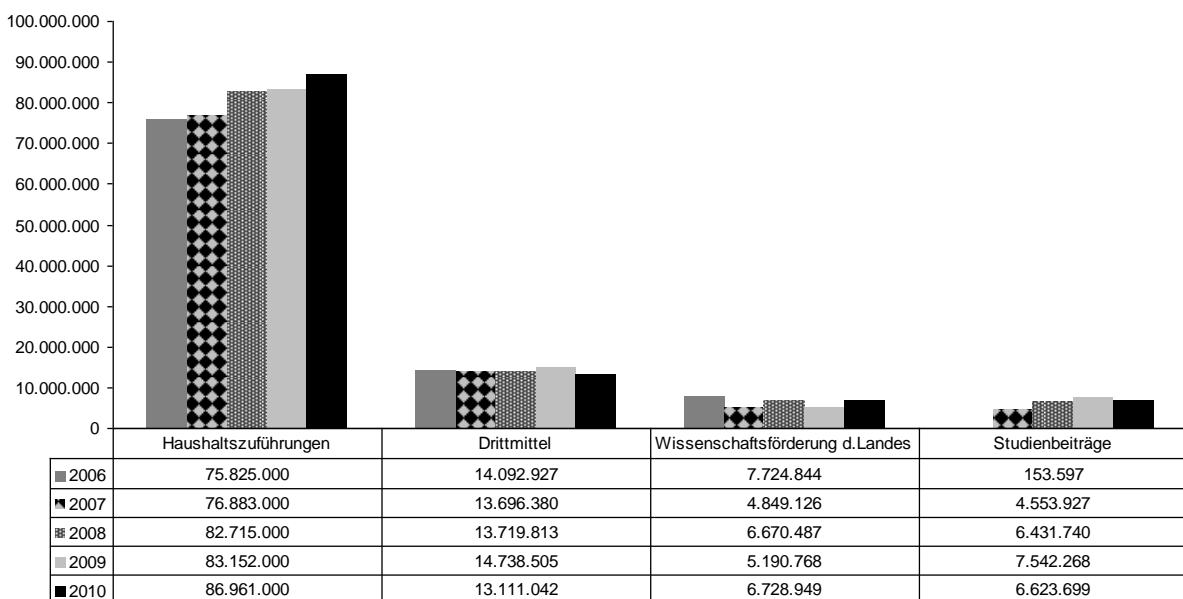
Verwendung der Studienbeiträge – nach Kostenart - 2007-2010



Entwicklung Drittmittel nach Geldgebern



Verhältnis Haushaltszuführungen zu Ausgaben nach Mittelherkunft



Investitionen

Großgeräteinvestitionen¹

Organisationseinheit /Gerät	2006	2007	2008	2009	2010
Rechenzentrum					
DV Ausstattung Verwaltungsrechner					
DV Ausstattung Uni 2001					
Zentraler Massenspeicher SAN					
Tape-Library + SAN-Erweiterung	256.000 €				
Fachbereich Physik					
Heliumverflüssiger					
Toroidgitter-Monochromator					
Topographiemessplatz					
Variable Temperatur STM	165.000 €				
Tieftemperatur-Rastertunnelmikroskop	581.000 €				
Ramanmikroskop			345.000 €		
Laser und CCD für Raman-Spektroskopie			327.000 €		
Durchstimmbarer Laser und Dreifachmonochromator (CCD-System)				326.000 €	
Kombiniertes Ramanrasterkraftmikroskop				280.000 €	
Lasersystem zur Erzeugung von UV/VIS-Laserpulsen					340.000 €
Fachbereich Biologie / Chemie					
Multi-TOF Massenspektrometer					
Fermentationsanlage					
LC-Massenspektrometer					
Konfokales Laserscanningmikroskop					
Austauschkonsole für 500MHz Spektrometer		452.000 €			
Einkristalldiffraktometer		388.000 €			
Rasterkraftmikroskop			220.000 €		
Laserscanning Mikroskop				450.000 €	
Durchstimmbarer Laser und Dreifachmonochromator (CCD-System)				326.000 €	
Weltwinkel-Röntgendiffraktometer				300.000 €	
Konfokales Laserscanningmikroskop					251.000 €
Insgesamt	1.002.000 €	840.000 €	892.000 €	1.682.000 €	591.000 €

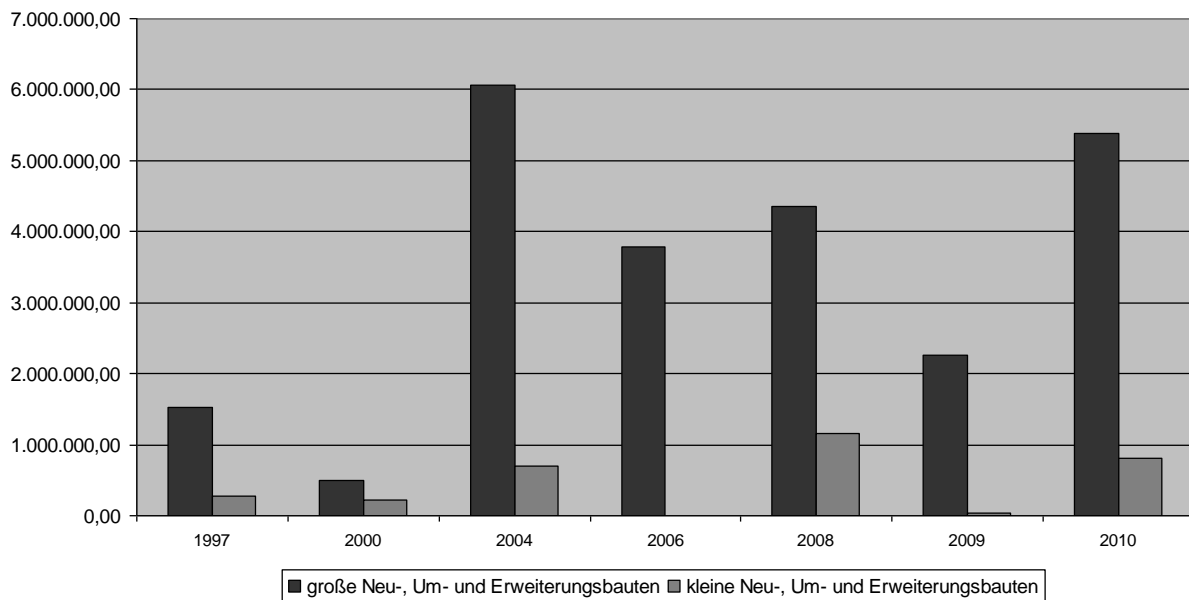
Quelle: Dezernat Finanzen

¹ Die Geräte sind unter dem Haushaltsjahr ausgewiesen, in dem die Investitionsmittel zugewiesen wurden. Ohne CIP-, WAP-, CAD-Programm; ohne sonstige Finanzierung (VW-Vorab)

Gesamtinvestitionen für Baumaßnahmen (Grunderwerb, Baukosten)¹

Jahr	große Neu-, Um- und Erweiterungsbauten	kleine Neu-, Um- und Erweiterungsbauten	Summe
2006	3.783.708 Euro	./.	3.783.708 Euro
2007	1.713.937 Euro	139.807 Euro	1.853.744 Euro
2008	4.358.941 Euro	1.154.005 Euro	5.512.946 Euro
2009	2.260.816 Euro	39.587 Euro	2.300.403 Euro
2010 ²	5.388.887 Euro	799.398 Euro	6.188.285 Euro

Quelle: Angaben des Staatlichen Baumanagements und des Dezernates Gebäudemanagement

Entwicklung Gesamtinvestitionen für Baumaßnahmen

Quelle: S. 120

¹ jeweils gerundet

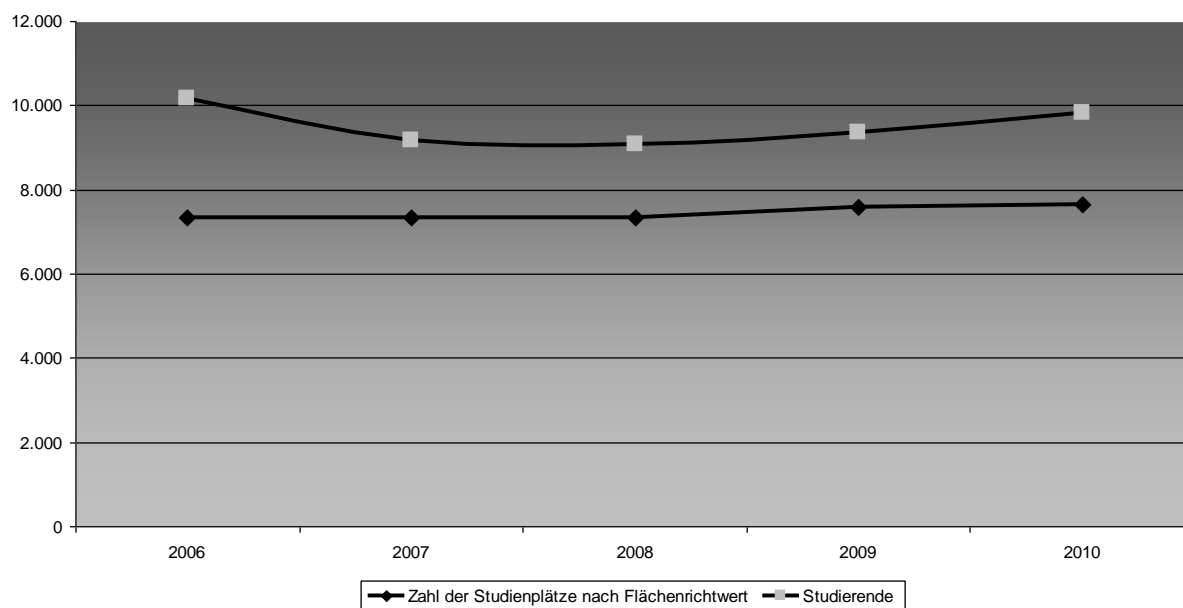
² vorbehaltlich des Jahresabschlusses 2010

Räumliche Entwicklung der Universität Osnabrück

Jahr	Hauptnutzfläche (HNF) ¹	Flächenbezogene Studienplätze ²
2006	85.945 m ²	7.346
2007	85.945 m ²	7.346
2008	85.945 m ²	7.346
2009	88.579 m ²	7.598
2010	89.140 m ²	7.659

Quelle: Angaben des Dezernats Gebäudemanagement

Studierende und flächenbezogene Studienplätze nach Studienjahren



Quelle: S. 39 u. S. 121

¹ Gesamtfläche landeseigener Bauten und Anmietungen

² Ermittelt unter Heranziehung der fächerspezifischen Flächenrichtwerte pro Studienplatz aus der Gesamthauptnutzfläche abzüglich der Sonderflächen (Gewächshäuser etc.), Flächen für Drittmittelforschung und der Flächen für Zentrale Einrichtungen und des Flächenanteils mit verminderter Nutzungstauglichkeit.

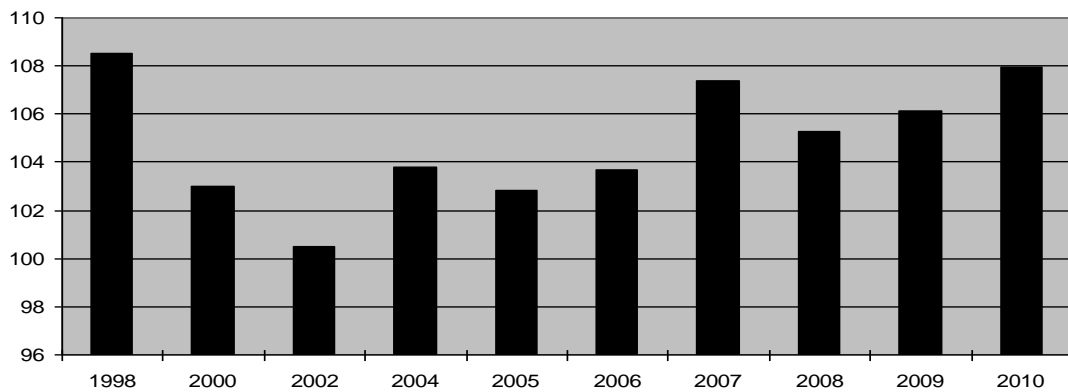
Energie

Stromverbrauch und Stromkosten

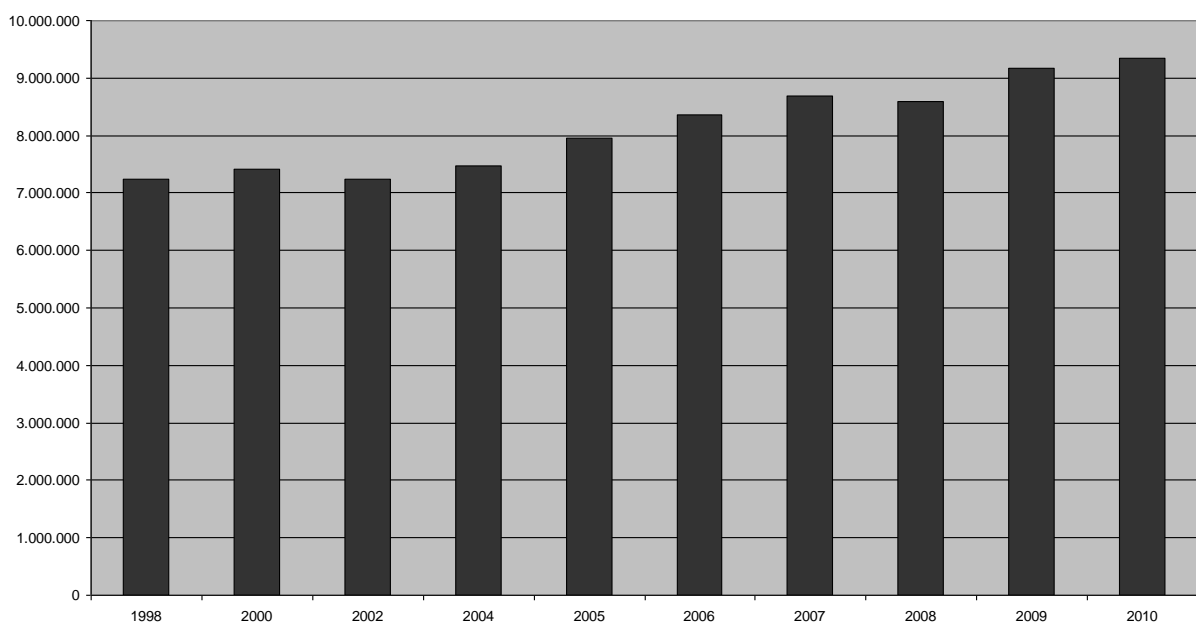
Jahr	Verbrauch (kWh)	Kosten	verbrauchsrelevante HNF (m ²)
2006	8.358.790	825.240 €	80.638
2007	8.686.680	893.283 €	80.895
2008	8.581.113	979.877€	81.520
2009	9.176.374	1.213.432 €	86.455
2010 ¹	9.339.971	1.186.791 €	86.500

Quelle: Angaben des Dezernats Gebäudemanagement

Stromverbrauch kWh pro m² verbrauchsrelevante Hauptnutzungsfläche

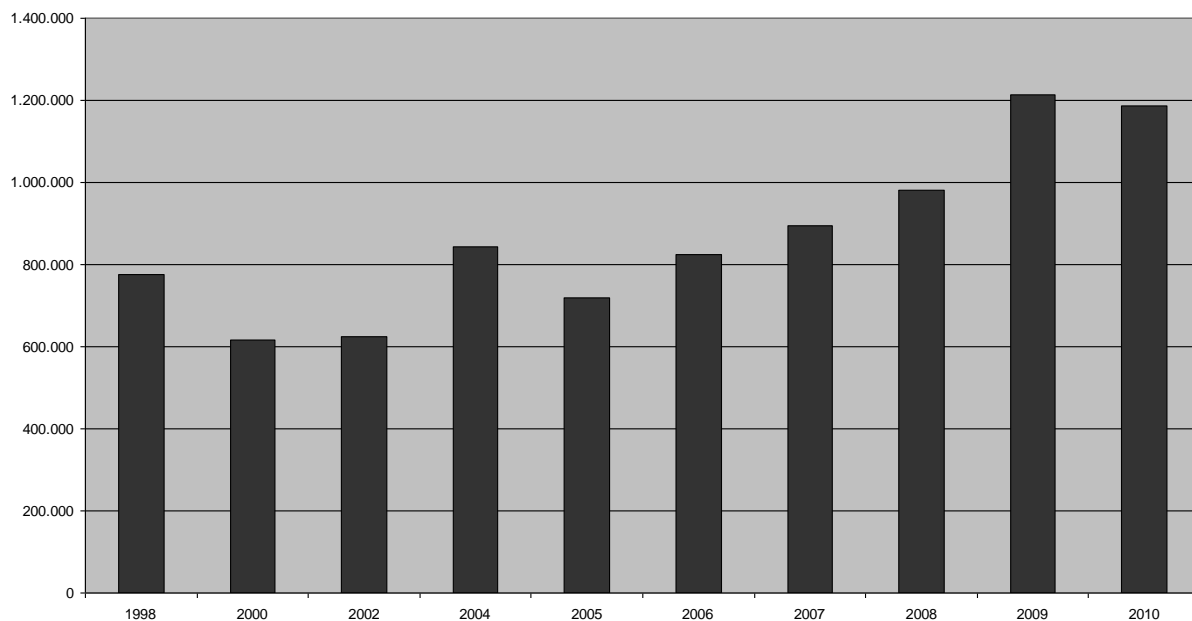


Stromverbrauch - absolut in kWh

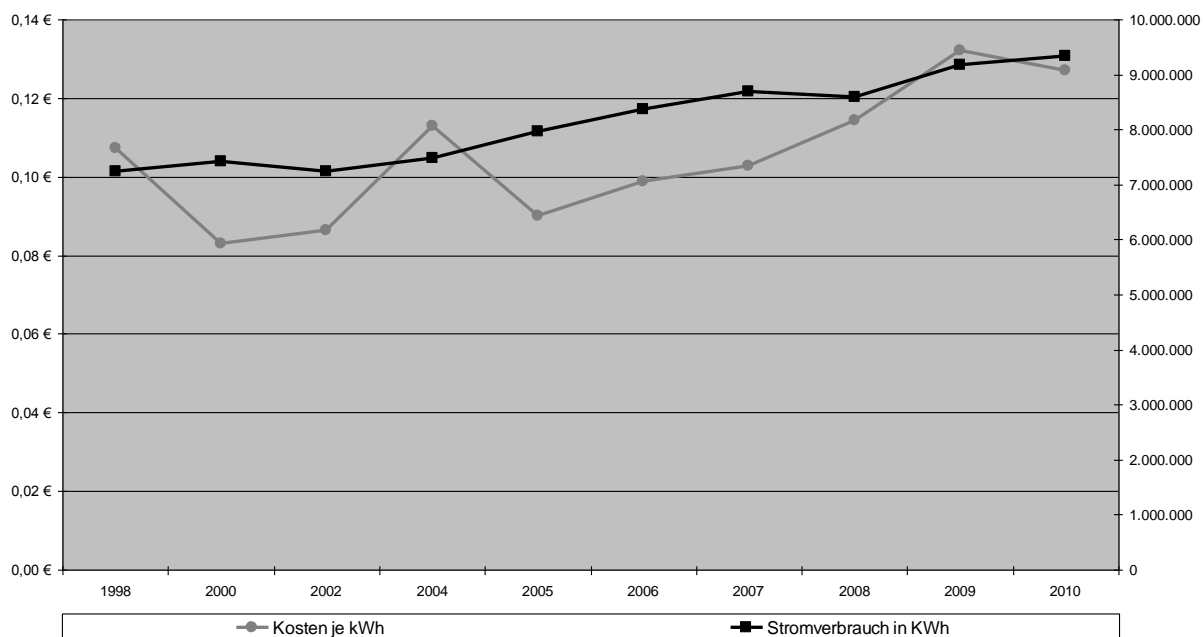


¹ vorbehaltlich Schlussrechnung der Hochschule Osnabrück und vorbehaltlich des Jahresabschlusses 2010

Stromkosten – absolut in Euro



Stromkosten – Euro pro kWh, Stromverbrauch – absolut in kWh

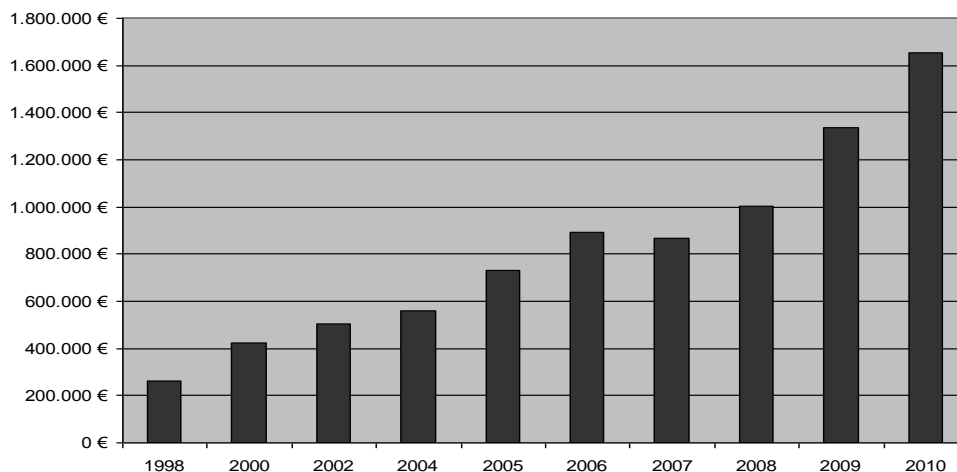


Wärmeverbrauch und Wärmekosten

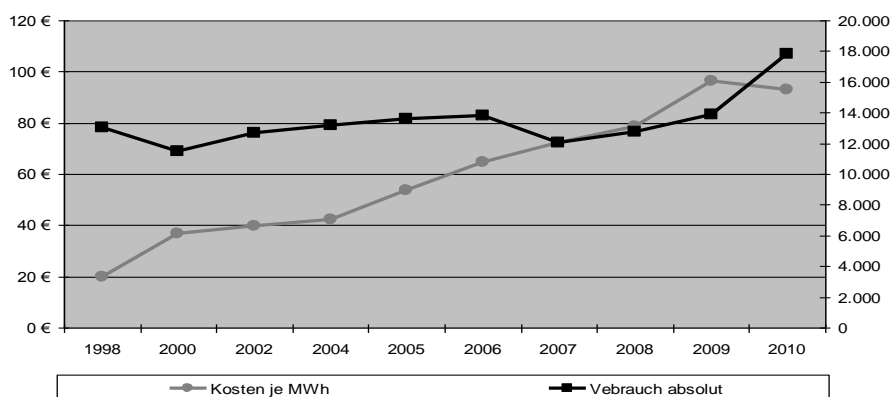
Jahr	HNF (m ²)	Gradzahltag	Gesamt		Spezifisch		Kosten
			Verbrauch (MWh)	Normierter Verbrauch ¹ (MWh)	(MWh/m ² HNF) absolut	(MWh/m ² HNF) normiert	
2006	80.638	3.337	13.793	16.534	0,171	0,205	890.794 €
2007	80.895	3.092	12.021	15.551	0,149	0,192	868.216 €
2008	81.520	3.359	12.744	15.176	0,156	0,186	1.003.670 €
2009	86.455	3.417	13.846	16.208	0,160	0,187	1.335.798 €
2010	86.500	3.959	17.783	17.969	0,206	0,208	1.655.465 €

Quelle: Angaben des Dezernats Gebäudemanagement - HNF : verbrauchsrelevante Fläche

Wärmekosten – absolut in Euro



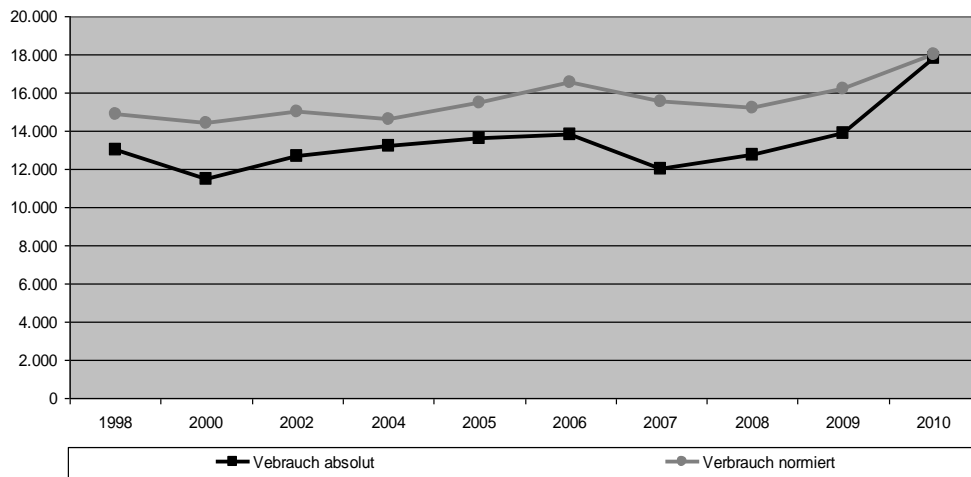
Wärmekosten – Euro pro MWh, Wärmeverbrauch – absolut in MWh



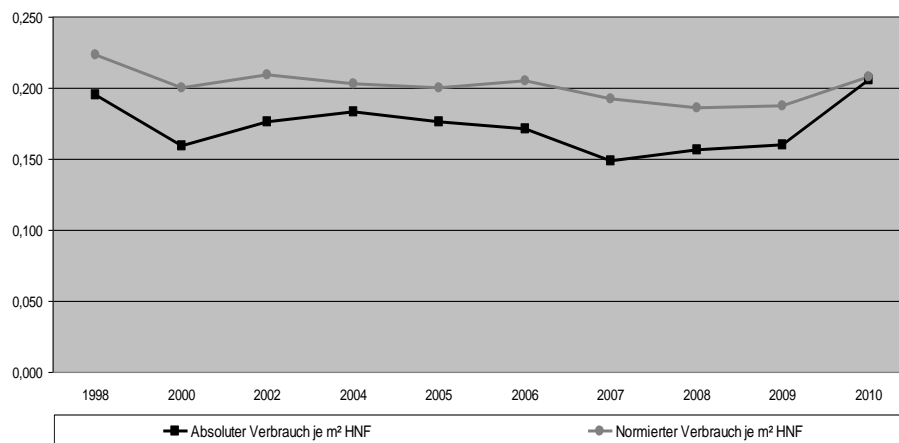
Quelle: S. 124

¹ anhand von Klimakorrekturfaktoren ermittelter durchschnittlicher Verbrauch

Wärmeverbrauch – normiert und absolut in MWh



Wärmeverbrauch – normiert und absolut in MWh pro m² Hauptnutzungsfläche



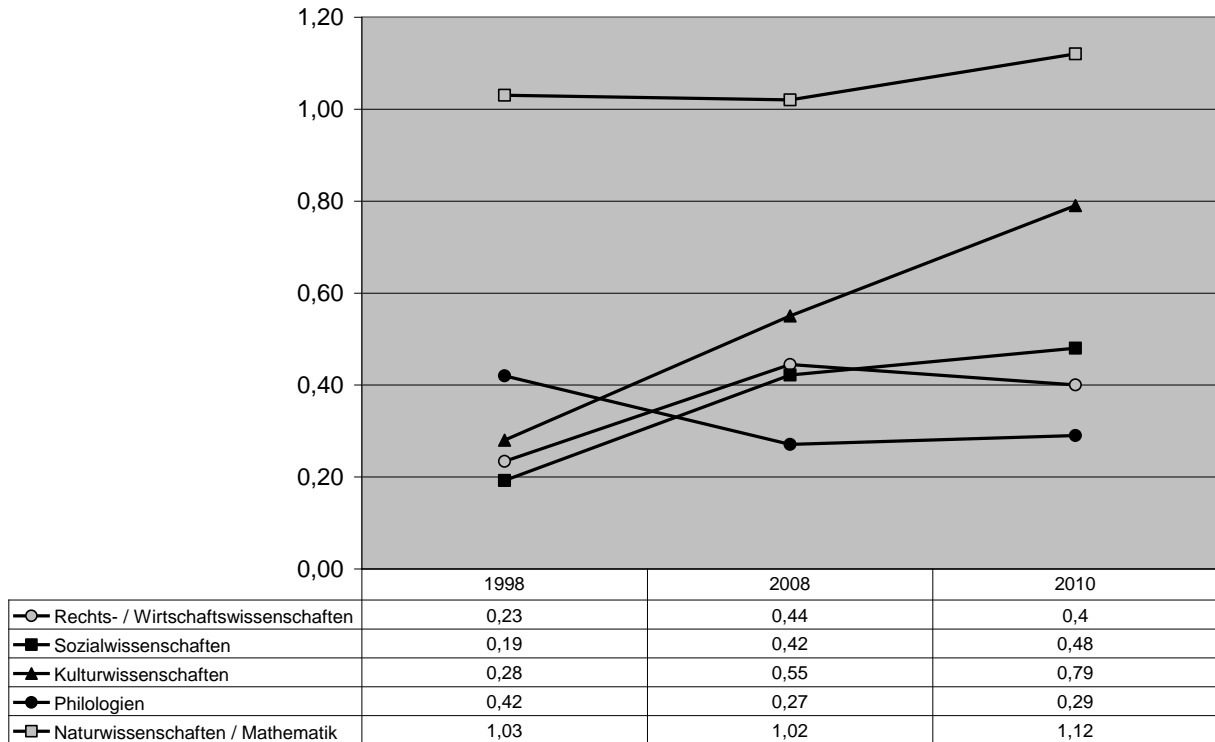
Quelle: S. 124

Kennziffern

Fächergruppen

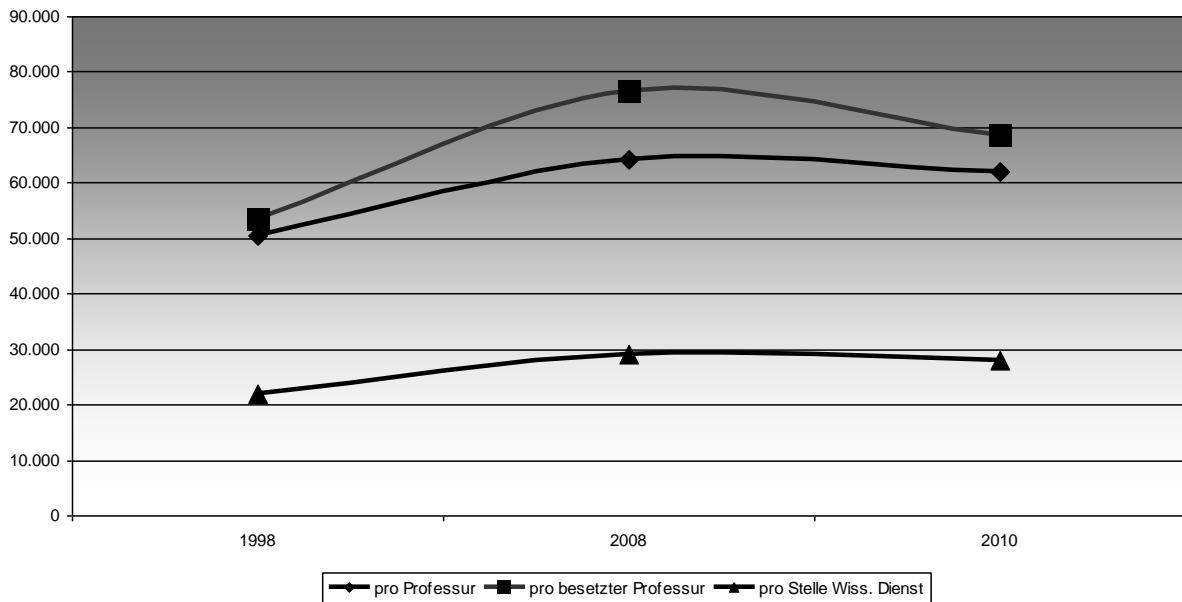
- Rechts- und Wirtschaftswissenschaften
- Sozialwissenschaften/Politik
- Mathematik/Naturwissenschaften (Angewandte Systemwissenschaft, Biologie, Chemie, Geographie, Geoinformatik, Informatik, Mathematik, Physik)
- Kulturwissenschaften (Geschichte, Gesundheitswissenschaften, Kognitionswissenschaft, Kunst, Kunstgeschichte, Musik, Pädagogik, Philosophie, Psychologie, Sachunterricht, Sport, Textiles Gestalten, Theologien)
- Philologien (Anglistik, Germanistik, Latein, Literatur- und Sprachwissenschaft, Romanistik)

Beschäftigte¹ aus Drittmitteln pro Professorenstelle² nach Fächergruppen



Quelle: S. 97 u. 116

Drittmittel pro Professorenstelle/pro Stelle Wissenschaftlicher Dienst³



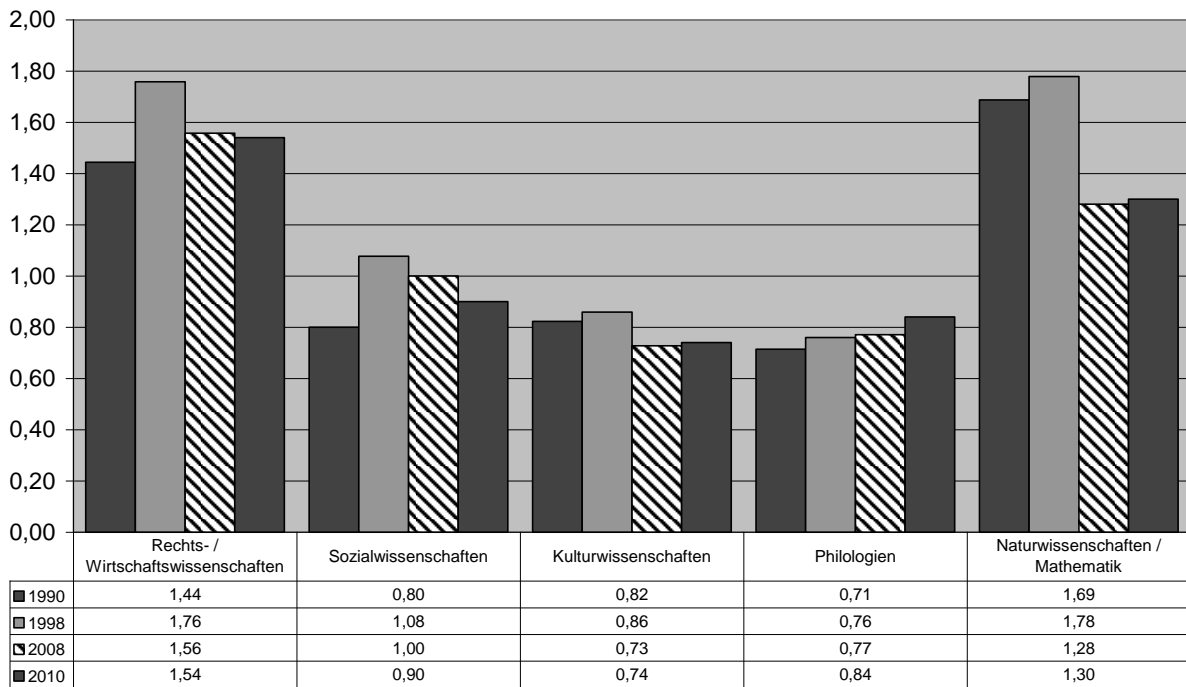
Quelle: S. 97 u. 116

¹ Vollzeitäquivalente

² C4/W3, C3/W2, W1

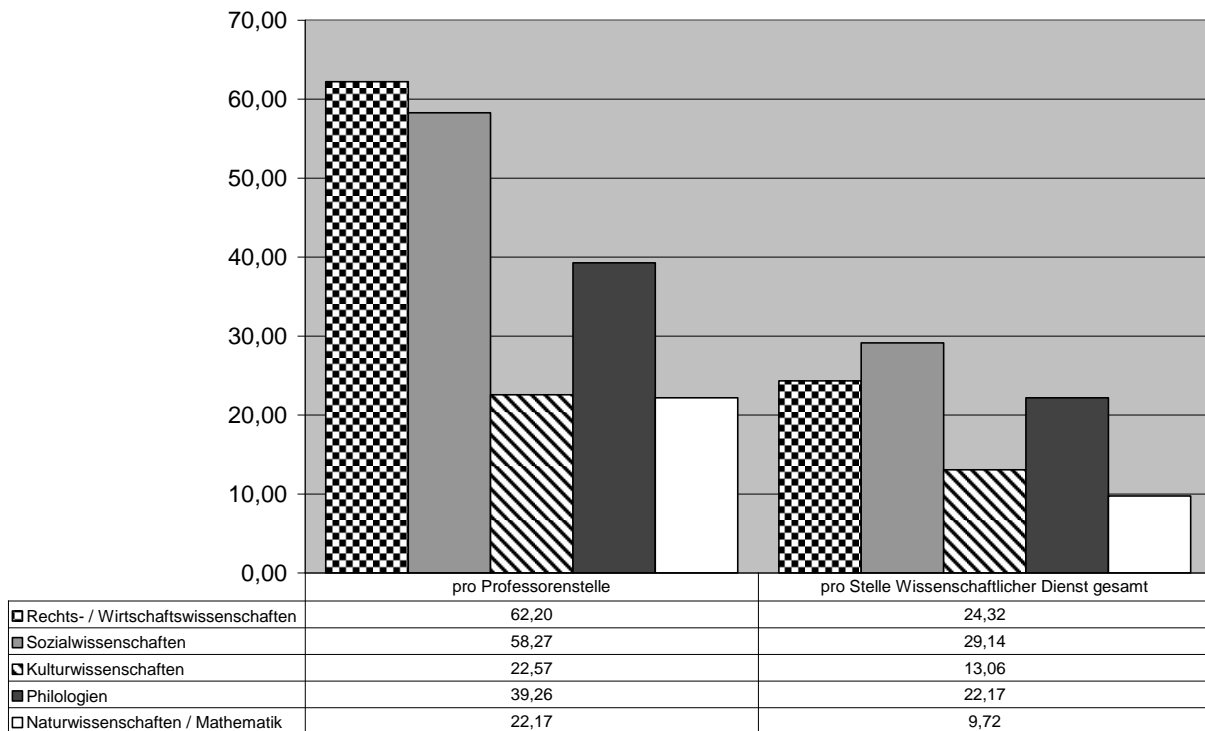
³ Ohne Wissenschaftsförderung des Landes

Relation Stellen Wissenschaftlicher Dienst zu Professorenstellen - nach Fächergruppen



Quelle: S. 97

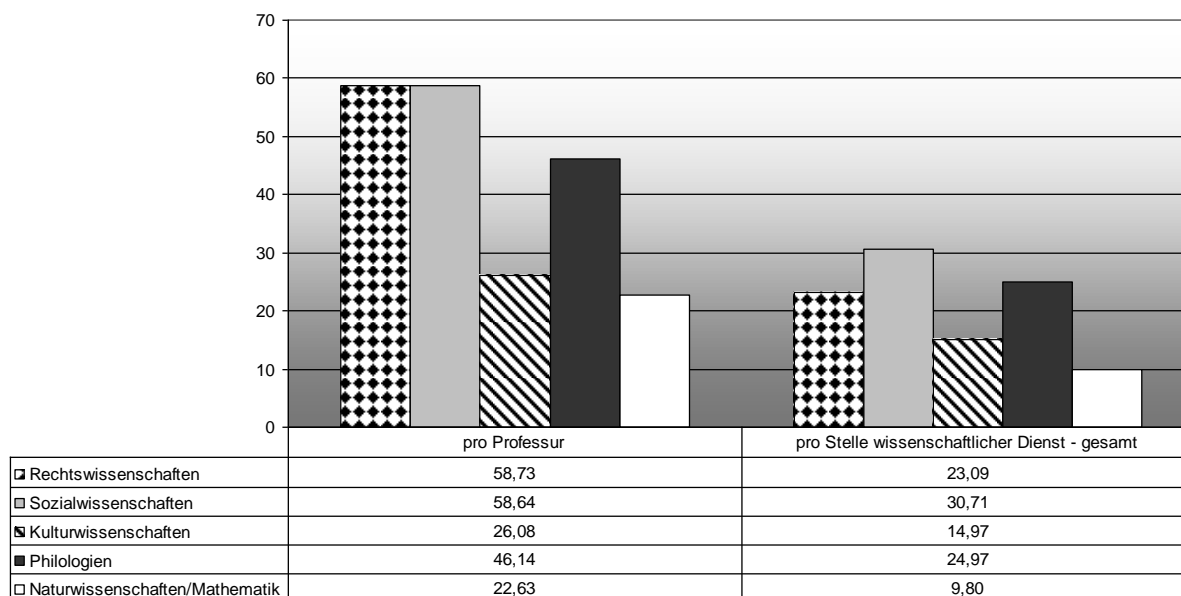
Studienäquivalente pro Professorenstelle¹/pro Stelle Wissenschaftlicher Dienst - nach Fächergruppen im Wintersemester 2008/2009



Quelle: S. 56 u. 97

¹ C4/W3, C3/W2, W1

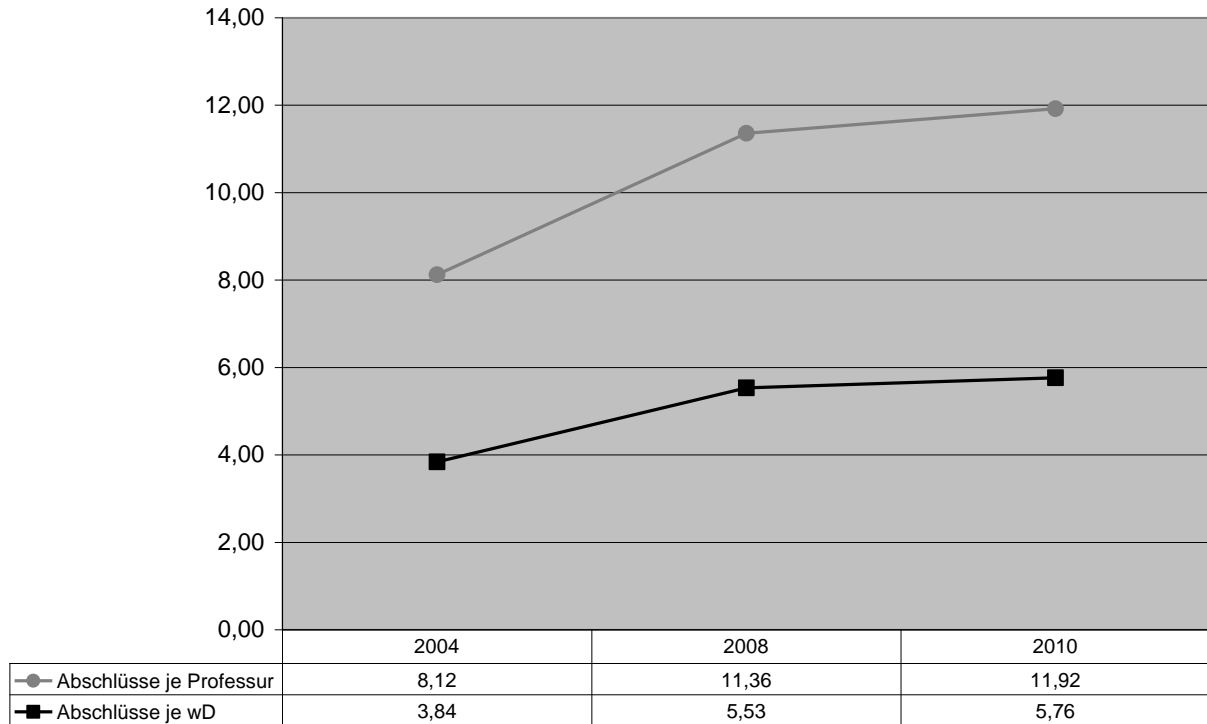
Studienäquivalente pro Professorenstelle¹/pro Stelle Wissenschaftlicher Dienst nach Fächergruppen im Wintersemester 2010/2011



Quelle: S. 56 u. 97

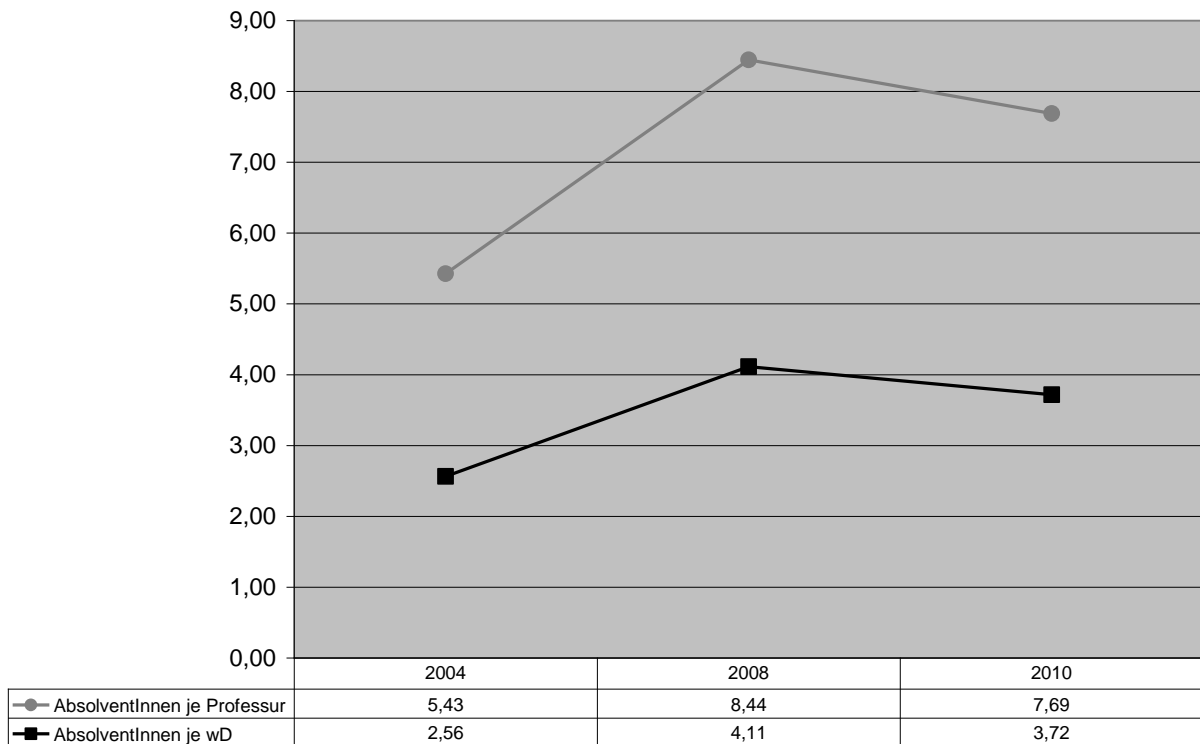
¹ C4/W3, C3/W2, W1

Abgeschlossene Abschlussprüfungen pro Professur/pro Stelle Wissenschaftlicher Dienst



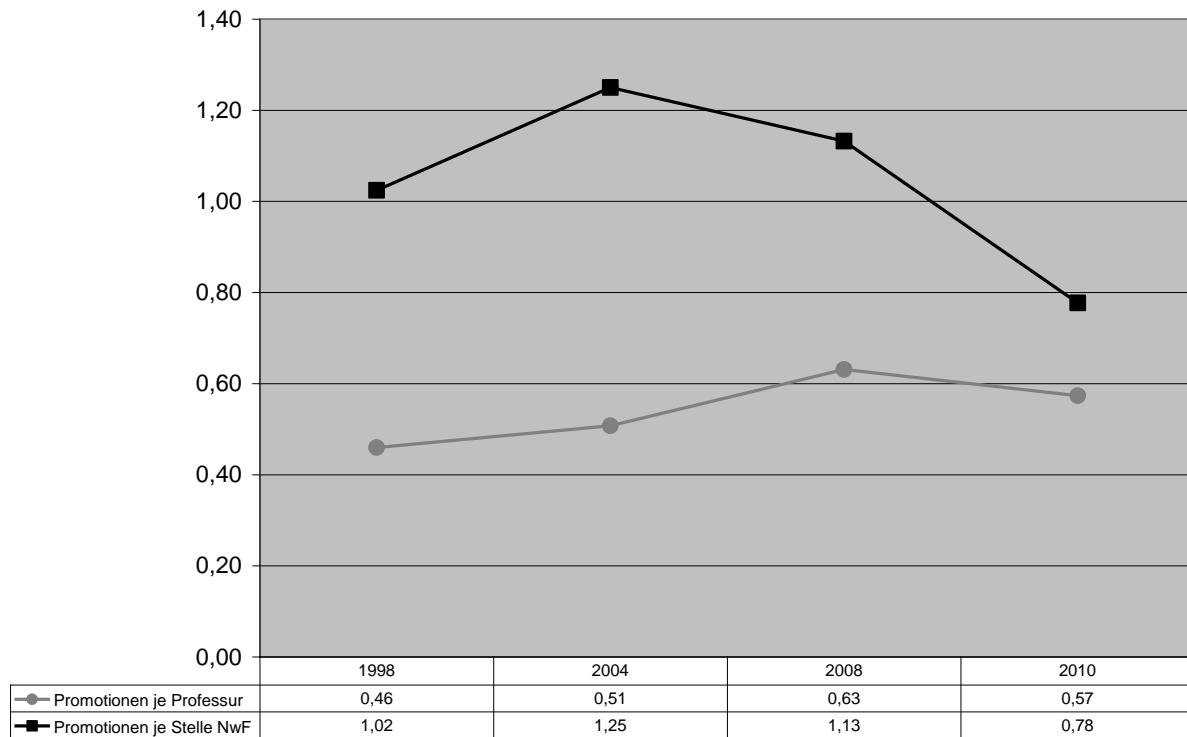
Quelle: S. 86 u. S. 97

AbsolventInnen pro Professur/ pro Stelle Wissenschaftlicher Dienst



Quelle: S. 81 u. 97

Promotionen pro Professur/pro Stelle Nachwuchsförderung



Quelle: S. 88 und 98

Anhang

Änderung im Studienangebot

Forschungsevaluationen

Lehrevaluationen

Studentische Lehrveranstaltungsbewertungen

Abkürzungsverzeichnis

Änderung im Studienangebot¹

Angewandte Systemwissenschaft

Wintersemester 2009/2010

eingrichtet

- Umweltsystemwissenschaft als Kernfach im Zwei-Fächer-Bachelor-Studiengang

Anglistik

Wintersemester 2009/2010

eingrichtet

- Englisch als Unterrichtsfach im Masterstudiengang »Lehramt an berufsbildenden Schulen« mit den Fachrichtungen Gesundheitswissenschaft, Kosmetologie und Pflegewissenschaft
- Englisch als Erweiterungsfach im Master-Erweiterungsstudiengang »Lehramt an berufsbildenden Schulen« mit den Fachrichtungen Gesundheitswissenschaft, Kosmetologie und Pflegewissenschaft

Wintersemester 2010/2011

eingrichtet

- Englisch als Unterrichtsfach im Masterstudiengang »Lehramt an Grund- und Hauptschulen«
- Englisch als Unterrichtsfach im Masterstudiengang »Lehramt an Realschulen«
- Englisch als Erweiterungsfach im Master-Erweiterungsstudiengang »Lehramt an Grund- und Hauptschulen«
- Englisch als Erweiterungsfach im Master-Erweiterungsstudiengang »Lehramt an Realschulen«
- Masterstudiengang »Sprache in Europa«

Biologie

Wintersemester 2009/2010

eingrichtet

- Biologie als Unterrichtsfach im Masterstudiengang »Lehramt an berufsbildenden Schulen« mit den Fachrichtungen Gesundheitswissenschaft, Kosmetologie und Pflegewissenschaft
- Biologie als Erweiterungsfach im Master-Erweiterungsstudiengang »Lehramt an berufsbildenden Schulen« mit den Fachrichtungen Gesundheitswissenschaft, Kosmetologie und Pflegewissenschaft

Wintersemester 2010/2011

eingrichtet

- Biologie als Unterrichtsfach im Masterstudiengang »Lehramt an Grund- und Hauptschulen«
- Biologie als Unterrichtsfach im Masterstudiengang »Lehramt an Realschulen«
- Biologie als Erweiterungsfach im Master-Erweiterungsstudiengang »Lehramt an Grund- und Hauptschulen«
- Biologie als Erweiterungsfach im Master-Erweiterungsstudiengang »Lehramt an Realschulen«
- Bachelorstudiengang »Biowissenschaften«
- Masterstudiengang »Biowissenschaften«
- Promotionsstudiengang Biowissenschaften

eingestellt

- Bachelorstudiengang »Biologie der Zellen«
- Masterstudiengang »Biologie der Zellen«
- Bachelorstudiengang »Biologie der Zellen«
- Masterstudiengang »Biologie der Zellen«

¹ Stand 31.12.2010

Evangelische Theologie

Wintersemester 2009/2010

eingrichtet

- Evangelische Religion als Unterrichtsfach im Masterstudiengang »Lehramt an berufsbildenden Schulen« mit den Fachrichtungen Gesundheitswissenschaft, Kosmetologie und Pflegewissenschaft
- Evangelische Religion als Erweiterungsfach im Master-Erweiterungsstudiengang »Lehramt an berufsbildenden Schulen« mit den Fachrichtungen Gesundheitswissenschaft, Kosmetologie und Pflegewissenschaft

Wintersemester 2010/2011

eingrichtet

- Evangelische Religion als Unterrichtsfach im Masterstudiengang »Lehramt an Grund- und Hauptschulen«
- Evangelische Religion als Unterrichtsfach im Masterstudiengang »Lehramt an Realschulen«
- Englisch als Erweiterungsfach im Master-Erweiterungsstudiengang »Lehramt an Grund- und Hauptschulen«
- Englisch als Erweiterungsfach im Master-Erweiterungsstudiengang »Lehramt an Realschulen«

Germanistik

Wintersemester 2009/2010

eingrichtet

- Deutsch als Unterrichtsfach im Masterstudiengang »Lehramt an berufsbildenden Schulen« mit den Fachrichtungen Gesundheitswissenschaft, Kosmetologie und Pflegewissenschaft
- Deutsch als Erweiterungsfach im Master-Erweiterungsstudiengang »Lehramt an berufsbildenden Schulen« mit den Fachrichtungen Gesundheitswissenschaft, Kosmetologie und Pflegewissenschaft

Wintersemester 2010/2011

eingrichtet

- Deutsch als Unterrichtsfach im Masterstudiengang »Lehramt an Grund- und Hauptschulen«
- Deutsch als Unterrichtsfach im Masterstudiengang »Lehramt an Realschulen«
- Deutsch als Erweiterungsfach im Master-Erweiterungsstudiengang »Lehramt an Grund- und Hauptschulen«
- Deutsch als Erweiterungsfach im Master-Erweiterungsstudiengang »Lehramt an Realschulen«
- Masterstudiengang »Sprache in Europa«

Geschichte

Wintersemester 2010/2011

eingrichtet

- Geschichte als Unterrichtsfach im Masterstudiengang »Lehramt an Grund- und Hauptschulen«
- Geschichte als Unterrichtsfach im Masterstudiengang »Lehramt an Realschulen«
- Geschichte als Erweiterungsfach im Master-Erweiterungsstudiengang »Lehramt an Grund- und Hauptschulen«
- Geschichte als Erweiterungsfach im Master-Erweiterungsstudiengang »Lehramt an Realschulen«

Gesundheitswissenschaften

Wintersemester 2009/2010

eingrichtet

- Masterstudiengang »Lehramt an berufsbildenden Schulen« mit den Fachrichtungen Gesundheitswissenschaft, Kosmetologie und Pflegewissenschaft (mit den Unterrichtsfächern Biologie, Deutsch, Englisch, Evangelische Religion, Informatik, Katholische Religion, Mathematik, Physik, Sport)
- Master-Erweiterungsstudiengang »Lehramt an berufsbildenden Schulen« mit den Fachrichtungen Gesundheitswissenschaft, Kosmetologie und Pflegewissenschaft (mit den Erweiterungsfächern Biologie, Deutsch, Englisch, Evangelische Religion, Informatik, Katholische Religion, Mathematik, Physik, Sport)

Informatik

Wintersemester 2009/2010

eingrichtet

- Informatik als Unterrichtsfach im Masterstudiengang »Lehramt an berufsbildenden Schulen« mit den Fachrichtungen Gesundheitswissenschaft, Kosmetologie und Pflegewissenschaft
- Informatik als Erweiterungsfach im Master-Erweiterungsstudiengang »Lehramt an berufsbildenden Schulen« mit den Fachrichtungen Gesundheitswissenschaft, Kosmetologie und Pflegewissenschaft

Islamische Religionspädagogik

Wintersemester 2009/2010

eingrichtet

- Weiterbildungsprogramm für Imame und als seelsorgerische und religionspädagogische Betreuungspersonal in Moscheegemeinden (PB v. 4.11.2010 Nr. 149)

Katholische Theologie

Wintersemester 2009/2010

eingrichtet

- Katholische Religion als Unterrichtsfach im Masterstudiengang »Lehramt an berufsbildenden Schulen« mit den Fachrichtungen Gesundheitswissenschaft, Kosmetologie und Pflegewissenschaft
- Katholische Religion als Erweiterungsfach im Master-Erweiterungsstudiengang »Lehramt an berufsbildenden Schulen« mit den Fachrichtungen Gesundheitswissenschaft, Kosmetologie und Pflegewissenschaft

Wintersemester 2010/2011

eingrichtet

- Katholische Religion als Unterrichtsfach im Masterstudiengang »Lehramt an Grund- und Hauptschulen«
- Katholische Religion als Unterrichtsfach im Masterstudiengang »Lehramt an Realschulen«
- Katholische Religion als Erweiterungsfach im Master-Erweiterungsstudiengang »Lehramt an Grund- und Hauptschulen«
- Katholische Religion als Erweiterungsfach im Master-Erweiterungsstudiengang »Lehramt an Realschulen«

Kunst/KunstpädagogikWintersemester 2010/2011

eingrichtet

- Kunst als Unterrichtsfach im Masterstudiengang »Lehramt an Grund- und Hauptschulen«
- Kunst als Unterrichtsfach im Masterstudiengang »Lehramt an Realschulen«
- Kunst als Erweiterungsfach im Master-Erweiterungsstudiengang »Lehramt an Grund- und Hauptschulen«
- Kunst als Erweiterungsfach im Master-Erweiterungsstudiengang »Lehramt an Realschulen«

MathematikWintersemester 2009/2010

eingrichtet

- Mathematik als Unterrichtsfach im Masterstudiengang »Lehramt an berufsbildenden Schulen« mit den Fachrichtungen Gesundheitswissenschaft, Kosmetologie und Pflegewissenschaft
- Mathematik als Erweiterungsfach im Master-Erweiterungsstudiengang »Lehramt an berufsbildenden Schulen« mit den Fachrichtungen Gesundheitswissenschaft, Kosmetologie und Pflegewissenschaft

Wintersemester 2010/2011

eingrichtet

- Mathematik als Unterrichtsfach im Masterstudiengang »Lehramt an Grund- und Hauptschulen«
- Mathematik als Unterrichtsfach im Masterstudiengang »Lehramt an Realschulen«
- Mathematik als Erweiterungsfach im Master-Erweiterungsstudiengang »Lehramt an Grund- und Hauptschulen«
- Mathematik als Erweiterungsfach im Master-Erweiterungsstudiengang »Lehramt an Realschulen«

MusikWintersemester 2010/2011

eingrichtet

- Musik als Unterrichtsfach im Masterstudiengang »Lehramt an Grund- und Hauptschulen«
- Musik als Unterrichtsfach im Masterstudiengang »Lehramt an Realschulen«
- Musik als Erweiterungsfach im Master-Erweiterungsstudiengang »Lehramt an Grund- und Hauptschulen«
- Musik als Erweiterungsfach im Master-Erweiterungsstudiengang »Lehramt an Realschulen«

eingestellt

- Musik als Nebenfach im »Zwei-Fächer-Bachelor -Studiengang«
- Musik als Erstfach im Masterstudiengang »Lehramt an Gymnasien«

Physik

Wintersemester 2009/2010

eingrichtet

- Physik als Unterrichtsfach im Masterstudiengang »Lehramt an berufsbildenden Schulen« mit den Fachrichtungen Gesundheitswissenschaft, Kosmetologie und Pflegewissenschaft
- Physik als Erweiterungsfach im Master-Erweiterungsstudiengang »Lehramt an berufsbildenden Schulen« mit den Fachrichtungen Gesundheitswissenschaft, Kosmetologie und Pflegewissenschaft

Wintersemester 2010/2011

eingrichtet

- Physik als Unterrichtsfach im Masterstudiengang »Lehramt an Grund- und Hauptschulen«
- Physik als Unterrichtsfach im Masterstudiengang »Lehramt an Realschulen«
- Physik als Erweiterungsfach im Master-Erweiterungsstudiengang »Lehramt an Grund- und Hauptschulen«
- Physik als Erweiterungsfach im Master-Erweiterungsstudiengang »Lehramt an Realschulen«

eingestellt

- Bachelorstudiengang »Physik mit Informatik«

Psychologie

Wintersemester 2009/2010

eingrichtet

- Promotionsstudiengang »Psychologie«

Wintersemester 2011/2012

eingrichtet

- Masterstudiengang »Psychologie«

Rechtswissenschaften

Wintersemester 2010/2011

eingrichtet

- Masterstudiengang »Taxation« 2-semesterig - nicht konsekutiv
- Masterstudiengang »Taxation« 4-semesterig - nicht konsekutiv

eingestellt

- Ergänzungsstudiengang »Steuerwissenschaften«

Romanistik

Wintersemester 2010/2011

eingrichtet

- Französisch als Unterrichtsfach im Masterstudiengang »Lehramt an Realschulen
- Französisch als Erweiterungsfach im Master-Erweiterungsstudiengang »Lehramt an Realschulen«
- Masterstudiengang »Sprache in Europa«
- Masterstudiengang »Literatur und Kultur in Europa«

Sachunterricht

Wintersemester 1998/1999

eingrichtet

- Sachunterricht als Kurzfach im Studiengang »Lehramt an Grund-, Haupt- und Realschulen« eingestellt
- Sachunterricht als erstes, zweites und drittes Fach im Studiengang »Lehramt an Grund- und Hauptschulen«

Wintersemester 2000/2001

eingrichtet

- Sachunterricht als Unterrichtsfach im Studiengang »Lehramt an Grund-, Haupt- und Realschulen« mit Schwerpunktbezugsfächern Biologie, Erdkunde und Physik

Wintersemester 2001/2002

eingrichtet

- Sachunterricht als Unterrichtsfach im Studiengang »Lehramt an Grund-, Haupt- und Realschulen« mit Schwerpunktbezugsfach Geschichte«

Wintersemester 2007/2008

eingrichtet

- Sachunterricht als Unterrichtsfach im Bachelorstudiengang »Bildung, Erziehung und Unterricht«¹ eingestellt
- Sachunterricht als Unterrichtsfach im Studiengang »Lehramt an Grund-, Haupt- und Realschulen« mit Schwerpunktbezugsfächern Biologie, Erdkunde, Geschichte und Physik

Wintersemester 2010/2011

eingrichtet

- Sachunterricht als Erweiterungsfach im Master-Erweiterungsstudiengang »Lehramt an Grund- und Hauptschulen«

Sport

Wintersemester 2009/2010

eingrichtet

- Sport als Unterrichtsfach im Masterstudiengang »Lehramt an berufsbildenden Schulen« mit den Fachrichtungen Gesundheitswissenschaft, Kosmetologie und Pflegewissenschaft
- Sport als Erweiterungsfach im Master-Erweiterungsstudiengang »Lehramt an berufsbildenden Schulen« mit den Fachrichtungen Gesundheitswissenschaft, Kosmetologie und Pflegewissenschaft

Wintersemester 2010/2011

eingrichtet

- Sport als Unterrichtsfach im Masterstudiengang »Lehramt an Grund- und Hauptschulen«
- Sport als Unterrichtsfach im Masterstudiengang »Lehramt an Realschulen«
- Sport als Erweiterungsfach im Master-Erweiterungsstudiengang »Lehramt an Grund- und Hauptschulen«
- Sport als Erweiterungsfach im Master-Erweiterungsstudiengang »Lehramt an Realschulen«

¹ vormalis Grundbildung

Textiles Gestalten

Wintersemester 2010/2011

eingrichtet

- Textiles Gestalten als Unterrichtsfach im Masterstudiengang »Lehramt an Grund- und Hauptschulen«
- Textiles Gestalten als Unterrichtsfach im Masterstudiengang »Lehramt an Realschulen«
- Textiles Gestalten als Erweiterungsfach im Master-Erweiterungsstudiengang »Lehramt an Grund- und Hauptschulen«
- Textiles Gestalten als Erweiterungsfach im Master-Erweiterungsstudiengang »Lehramt an Realschulen«

Wirtschaftswissenschaften

Wintersemester 2009/2010

eingestellt

- Weiterbildungsstudiengang »Electronic Business (MBA)«

Wintersemester 2010/2011

eingrichtet

- Masterstudiengang »Accounting & Management«
- Masterstudiengang »Accounting & Economics«
- Masterstudiengang »Applied Economics«

Forschungsevaluationen¹

Fach	Erste Evaluation ²	Zwischenbegutachtung ²	Folgeevaluation
Anglistik/Amerikanistik	2004	2007	
Berufswissenschaften der Lehrerbildung	2002 ³		2008 ⁴
Biologie	2001	2005	
Chemie	2000	2005	
Evangelische Theologie	2007		
Geographie	2005		
Germanistik	2004	2009	
Geschichte	2000	2005	
Informatik	2002	2006	
Katholische Theologie	2007		
Kunstgeschichte	2003	2007	
Latinistik	2006		
Mathematik	2003	2006	
Medien	2004		
Musik	2009		
Philosophie	2005		
Physik	2002	2006	
Politikwissenschaft/Soziologie	2004	2008 ⁵	
Kognitionswissenschaft/Psychologie	2006	2009	
Rechtswissenschaft	2002	2005	
Romanistik	2003	2007	
Umweltwissenschaften	2003	2005 ⁶	
Wirtschaftswissenschaften (BWL und VWL)	2001	2005	
Strukturevaluation Fachbereich Sprach- und Literaturwissenschaft	2010		
Strukturevaluation Mathematik	2010		

¹ Der Wissenschaftlichen Kommission Niedersachsen

² jeweils Datum des Berichts bzw. der Synopse der WKN, soweit nichts anderweitiges vermerkt

³ Erziehungswissenschaft (u.a. Allg. Erziehungswissenschaft; Schulpädagogik, Grundschulpädagogik; Medienpädagogik/-didaktik); Grundwissenschaften (Pädagogische Psychologie; Politikwissenschaft, Soziologie); Fachdidaktiken (Sprach- und Literaturdidaktik) Naturwissenschaften; Mathematik, Geschichte, Textiles Gestalten, Kunst, Musik, Evangelische und Katholische Religionsdidaktik/-pädagogik, Sachunterricht); Berufs- und Wirtschaftspädagogik

⁴ Berufs- und Wirtschaftspädagogik, Erziehungswissenschaft, Pädagogische Psychologie, Fachdidaktiken Anglistik, Biologie, Deutsch, Geographie, Geschichte, Gesundheitswissenschaften, Mathematik, Musik, Physik, Religionspädagogik/Fachdidaktiken der Evangelischen und der Katholischen Theologie; Kunst, Sachunterricht Sport, Textiles Gestalten

⁵ Abgabe des Selbstreports

⁶ inkl. Angewandte Systemwissenschaft, physische Geographie, Ökologie, Umweltbildung, Umweltökonomie

Externe Lehrevaluationen¹

Fach	1. Lehrevaluation ²	Folgeevaluationen ²
Angewandte Systemwissenschaft	2000	
Anglistik	1999	2004
Biologie	2001	
Chemie	1998	2004; 2007
Erziehungswissenschaft ³	2002	
Geographie	1999	2005
Germanistik	2000	
Geschichte	1998	2004
Literaturwissenschaft ⁴	2005	
Mathematik	2000	2005
Philosophie	2002	
Philosophie	2003	
Physik	2002	
Politikwissenschaft	2000	
Politikwissenschaft	2002	
Psychologie	2002	
Psychologie	2003	2004
Rechtswissenschaften	2000	2008
Romanistik	1999	2003
Soziologie	2000	
Soziologie	2002	
Wirtschaftswissenschaften	1999	2005; 2009

¹ Der Zentralen Evaluations- und Akkreditierungsagentur, Hannover (ZEvA)

² jeweils Datum des Berichts der ZEvA

³ Intensivprogramm

Anzahl der studentischen Lehrveranstaltungsbewertungen¹**Alle Semester zusammen**

FB ²	Lehreinheit u.a.	Doz.	Anm.	%Anm.	Fragebögen	LVen	FE-VOR	FE-SEM	FE-PRA	FE-SPR	FE-UEB	FE-KOM
	Summe (Gesamt)	-	1.971	-	82.111	3.144	925	1.457	161	203	285	114
	Summe (nur Rotation)	2.885	1.542	48	64.435	2.179	633	1.042	104	161	186	54

Wintersemester 2005/2006 (Pilotprojekt)

FB	Lehreinheit u.a.	Doz.	Anm.	% Anm.	Fragebögen	LVen	FE-VOR	FE-SEM	FE-PRA	FE-SPR	FE-UEB	FE-KOM
8	Kognitionswissenschaft	31	11	36	821	20	9	6	5			
8	Gesundheitswissenschaften	44	16	36	602	26	10	15	1			
8	Psychologie	44	28	64	1.269	43	14	26	3			
	Sonstige	-	11	-	547	15	4	9	2			
Summe (Semester)		119	66	46	3.239	104	37	56	11			

Sommersemester 2006

FB	Lehreinheit u.a.	Doz.	Anm.	% Anm.	Fragebögen	LVen	FE-VOR	FE-SEM	FE-PRA	FE-SPR	FE-UEB	FE-KOM
1	Europäische Studien	8	3	38	236	7		7				
1	Politikwissenschaft	12	5	42	429	12	2	10				
1	Soziologie	26	12	46	565	15	4	11				
9	Wirtschaftswissenschaften	49	24	49	2.835	41	33	7	1			
10	Rechtswissenschaften	114	33	29	1.271	39	32	6		1		
-	Akademisches Auslandsamt	22	15	68	328	22				22		
	Sonstige	-	27	-	1.097	41	15	20	6			
Summe (Semester)		231	119	40	6.761	177	86	61	7	23		

Wintersemester 2006/2007

FB	Lehreinheit u.a.	Doz.	Anm.	% Anm.	Fragebögen	LVen	FE-VOR	FE-SEM	FE-PRA	FE-SPR	FE-UEB	FE-KOM
1	Europäische Studien	3	1	33	49	1		1				
1	Politikwissenschaft	10	7	70	606	12	1	11				
1	Soziologie	20	10	50	460	12	3	9				
4	Physik	28	19	68	296	21	12	4	5			
5	Biologie	66	35	53	1.360	58	25	14	19			
5	Chemie	12	10	83	357	13	9	2	2			
6	Angewandte Systemwissenschaft	12	4	33	30	2	1		1			
6	Geoinformatik	8	3	38	19	2	2					
6	Informatik	16	9	56	342	7	4		3			
6	Mathematik	25	7	28	134	9	7	1	1			
7	Anglistik	14	9	64	405	20	3	17				
7	Germanistik	32	16	50	1.162	33	1	32				
7	Latein	12	3	25	91	5	1	4				
7	Literaturwissenschaft	15	1	7								
7	Romanistik	21	15	71	586	29	3	14		12		
7	Sprachwissenschaft	7	3	43	101	3		3				
-	Akademisches Auslandsamt	27	20	74	366	27				27		
	Sonstige	-	25	-	1.481	49	16	30	3			
Summe (Semester)		328	197	52	7.845	303	88	142	34	39		

¹ Quelle: Servicestelle Lehrevaluation² Legende:

FB Fachbereich # Dozent Anzahl Dozierende in der Lehreinheit

Anmeld. absolute Anzahl Dozierende, die sich angemeldet haben

% Anmeld. prozentuale Anzahl Dozierende, die sich angemeldet haben

Fragebögen Anzahl ausgefüllter Fragebögen (alle Evaluationen in der Lehreinheit)

LVen Anzahl evaluierter (=ausgewerteter) Lehrveranstaltungen

VOR Vorlesung SEM Seminar

PRA Praktikum SPR Sprachkurs

UEB Übung KOM Kompaktkurs

FEVOR (FESEM, FEPRÄ etc.) Anzahl mit dem Fragebogen "FEVOR" (FESEM, FEPRÄ etc.) evaluierter Lehrveranstaltungen

n/a Der FESPR wurde im SS06 eingeführt; FEUEB und FEKOM im WS07/08

Sommersemester 2007

FB	Lehreinheit u.a.	Doz.	Anm.	% Anm.	Fragebögen	LVen	FE-VOR	FE-SEM	FE-PRA	FE-SPR	FE-UEB	FE-KOM
2	Geographie	24	18	75	420	21	4	15	2			
2	Geschichte	19	8	42	380	13	3	10				
2	Kunstgeschichte	8	1	13	25	3		3				
2	Kunst/Kunstpädagogik	17	5	29	74	6		6				
2	Philosophie	7	3	43	25	3	2	1				
2	Textiles Gestalten	14	12	86	129	14		13	1			
3	Pädagogik	50	28	56	1.431	57	4	53				
3	Evangelische Theologie	10	5	50	226	8	2	6				
3	Katholische Theologie	20	7	35	334	9	5	3		1		
3	Musik	15	4	27	105	9		9				
3	Sachunterricht	6	2	33	30	2		2				
3	Sport	11	5	45	315	17	2	13	2			
8	Kognitionswissenschaft	19	7	37	202	7	4	3				
8	Gesundheitswissenschaften	42	11	26	353	18	7	9	2			
8	Psychologie	47	32	68	1.343	57	17	36	4			
	Sonstige	-	50	-	2.518	72	35	26	11			
Summe (Semester)		309	198	48	7.910	316	85	208	22	1		

Wintersemester 2007/2008

FB	Lehreinheit u.a.	Doz.	Anm.	% Anm.	Fragebögen	LVen	FE-VOR	FE-SEM	FE-PRA	FE-SPR	FE-UEB	FE-KOM
1	Sozialwissenschaften ¹	66	15	37	1.126	21	6	13			1	1
9	Wirtschaftswissenschaften	62	21	34	2.013	30	18	4	3		4	1
10	Rechtswissenschaften	161	74	46	3.030	97	78	1		3	15	
	Sonstige	-	73	-	2.519	124	20	64	6	6	10	18
Summe (Semester)		264	183	42	8.688	272	122	82	9	9	30	20

Sommersemester 2008

FB	Lehreinheit u.a.	Doz.	Anm.	% Anm.	Fragebögen	LVen	FE-VOR	FE-SEM	FE-PRA	FE-SPR	FE-UEB	FE-KOM
4	Physik	90	12	13	251	19	9	3	1		5	1
5	Biologie	63	22	35	1.548	41	23	5	9		4	
5	Chemie	16	9	56	327	16	8	1	1		6	
6	Angewandte Systemwissenschaft	11	3	27	46	5	2	1			2	
6	Geoinformatik	10	2	20	25	2	1				1	
6	Informatik	22	9	41	183	8	4	1			3	
6	Mathematik	28	10	36	259	11	5	1	1		2	2
7	Anglistik	26	7	27	303	15	2	5		5	3	
7	Germanistik	35	9	26	406	15		13				2
7	Latein	11	2	18	83	4	1	3				
7	Literaturwissenschaft	4	1	25	26	3		3				
7	Medien	4										
7	Romanistik	22	14	64	449	30	1	17		3	10	1
7	Sprachwissenschaft	3										
-	Sprachenzentrum ²	33	19	58	435	33				33		
	Sonstige	-	81	-	3.234	118	44	53	3		12	6
Summe (Semester)		378	200	31	7.575	320	100	106	15	41	48	12

¹ vormals unterteilt in Soziologie, Politikwissenschaften, Europäische Studien

² vormals Akademisches Auslandsamt

Wintersemester 2008/2009

FB	Lehreinheit u.a.	Doz.	Anm.	% Anm.	Fragebögen	LVen	FE-VOR	FE-SEM	FE-PRA	FE-SPR	FE-UEB	FE-KOM
2	Geographie	20	12	60	587	22	8	9	1			4
2	Geschichte	21	8	38	279	12	3	5				4
2	Kunstgeschichte	6	2	33	7	1		1				
2	Kunst/Kunstpädagogik	18	4	22	100	8		8				
2	Philosophie	9	2	22	43	4		4				
2	Textiles Gestalten	9	6	66	107	10		8				2
3	Evangelische Theologie	14	7	50	432	17	5	11				1
3	Islamische Religionspädagogik	3	2	66	14	1		1				
3	Katholische Theologie	18	6	33	328	10	3	5	1	1		
3	Musik	12	8	66	229	13	2	7				3
3	Pädagogik	61	43	70	1.868	68	5	63				
3	Sachunterricht	2										
3	Sport	16	12	75	577	31	2	19	1			9
8	Gesundheitswissenschaften	43	14	32	358	21	6	8	5			1
8	Kognitionswissenschaft	25	12	48	442	18	5	9				4
8	Psychologie	58	42	72	2.165	81	18	30	4			13
	Sonstige	-	82	-	3.334	115	32	40	7	14		14
	Summe (Semester)	335	262	54	10.870	432	89	228	19	15	55	26

Sommersemester 2009

FB	Lehreinheit u.a.	Doz.	Anm.	% Anm.	Fragebögen	LVen	FE-VOR	FE-SEM	FE-PRA	FE-SPR	FE-UEB	FE-KOM
1	Sozialwissenschaften1	45	20	44	1.177	36	10	24				1
9	Wirtschaftswissenschaften	69	31	45	2.985	73	32	20				21
10	Rechtswissenschaften	98	25	26	645	30	19	4				7
	Sonstige	-	82	-	2.932	125	28	64	6	10		9
	Summe (Semester)	212	158	36	7.739	264	89	112	6	10	38	9

Wintersemester 2009/2010

FB	Lehreinheit u.a.	Doz.	Anm.	% Anm.	Fragebögen	LVen	FE-VOR	FE-SEM	FE-PRA	FE-SPR	FE-UEB	FE-KOM
4	Physik	21	11	52	282	18	11	1	3			3
5	Biologie	63	24	38	1.292	45	20	13	9			2
5	Chemie	19	68	19	645	19	12	4	1			1
6	Angewandte Systemwissenschaft	10	4	40	26	3	3					
6	Geoinformatik	24	4	17	115	7	4	2				1
6	Informatik	37	10	27	419	9	5	1				3
6	Mathematik	60	10	15	873	23	5	2				12
7	Anglistik	26	7	62	877	37	4	24		8		1
7	Germanistik	45	15	33	877	28	1	24				1
7	Latein	10	3	30	184	8		3				5
7	Romanistik	28	15	54	923	35	5	11		10		1
-	Sprachenzentrum2	39	31	79	531	34		1		33		
	Sonstige	-	81	-	3.234	179	59	66	9	1		31
	Summe (Semester)	382	283	53	10.278	445	129	152	22	52	61	28

Sommersemester 2010

FB	Lehreinheit u.a.	Doz.	Anm.	% Anm.	Fragebögen	LVen	FE-VOR	FE-SEM	FE-PRA	FE-SPR	FE-UEB	FE-KOM
2	Geographie	20	14	70	324	19	1	18				
2	Geschichte	26	20	77	755	35	6	23	1			4
2	Kunstgeschichte	8	3	38	64	5		4				1
2	Kunst/Kunstpädagogik	19	10	53	182	15		14	1			
2	Philosophie	8	6	75	124	9	5	4				
2	Textiles Gestalten	7	3	43	113	9		8	1			
3	Evangelische Theologie	16	9	56	298	16	5	10		1		
3	Islamische Religionspädagogik	3	3	100	91	8		5				3
3	Katholische Theologie	17	12	71	445	14	6	6		1		1
3	Musik	18	11	61	205	17	2	12	1			2
3	Pädagogik	57	46	81	1.873	76	8	65	2			1
3	Sachunterricht	6	4	67	209	11	1	10				
3	Sport	12	9	75	524	25	2	16				7
8	Gesundheitswissenschaften	39	13	33	471	24	7	11				4
8	Kognitionswissenschaft	18	15	83	484	24	7	16	1			
8	Psychologie	53	44	83	1.824	77	11	45	5			7
	Sonstige	-	83	-	3.220	127	39	43	4	11		23
	Summe (Semester)	327	305	68	11.206	511	100	310	16	13	53	19

¹ vormals unterteilt in Soziologie, Politikwissenschaften, Europäische Studien

² vormals Akademisches Auslandsamt

Abkürzungsverzeichnis

Organisationsstruktur

ABS	Ständiger Senatsausschuss für Berufungen und Selbsterwaltung
AFH	Ständiger Senatsausschuss für Finanzen und Hochschulentwicklung
VDV	Datenverarbeitung der Verwaltung
ELSI	Institut für European Legal Studies
FB	Fachbereich
FB 1	Sozialwissenschaften
FB 2	Kultur- und Geowissenschaften
FB 3	Erziehungs- und Kulturwissenschaften
FB 4	Physik
FB 5	Biologie/Chemie
FB 6	Mathematik/Informatik
FB 7	Sprach- und Literaturwissenschaft
FB 8	Humanwissenschaften
FB 9	Wirtschaftswissenschaften
FB 10	Rechtswissenschaften
FNK	Kommission für Forschung und wissenschaftlichen Nachwuchs
GA-ZfH	Gemeinsamer Ausschuss für das Zentrum für Hochschulsport
iDerm	Institut f. Interdisziplinäre dermatologische Prävention und Rehabilitation
IGF	Institut für Geoinformatik und Fernerkundung
IIT	Institut für Innovationstransfer Osnabrück
IKFN	Institut Kulturgeschichte der Frühen Neuzeit
IKW	Institut für Kognitionswissenschaft
IMIS	Institut für Migrationsforschung und interkulturelle Studien
KIK	Kommission für Information und Kommunikation
<i>nifbe</i>	Niedersächsisches Institut für frühkindliche Bildung und Entwicklung e.V.
SFB	Sonderforschungsbereich
StudiOS	Studierenden Information Osnabrück
UB	Universitätsbibliothek
USF	Institut für Umweltsystemforschung
virtUOS	Zentrum für Informationsmanagement und virtuelle Lehre
ZePrOS	Zentrum für Promovierende an der Universität Osnabrück
ZfH	Zentrum für Hochschulsport
ZKFG	Ständige zentrale Kommission für Gleichstellung
ZLB	Zentrum für Lehrerbildung
ZSB	Zentrale Studienberatung
ZSK	Zentrale Kommission für Studium und Lehre

Studierende, Prüfungen

BA	Bachelor
BA BEU	Lehramt Grund-, Haupt- und Realschulen - Bachelor - Bildung Erziehung und Unterricht
BA LBS	Lehramt an berufsbildenden Schulen – Bachelor - Berufliche Bildung
EG	Erziehungs- und Gesellschaftswissenschaftliche Grundwissenschaften
FS	Fachsemester
G	Schwerpunkt Grundschule
GH	Lehramt an Grund- und Hauptschulen
GHR	Lehramt Grund-Haupt- und Realschulen
Gy	Lehramt an Gymnasien
H	Schwerpunkt Hauptschule
HF	Hauptfach
Hrsg.	Herausgeber
HS	Hochschulsemester
KC	Kerncurriculum
KF	Kernfach
LBS	Lehramt an berufsbildenden Schulen
MA	Master
MA GH	Lehramt an Grund-, und Hauptschulen – Master
MA Gy	Lehramt an Gymnasien – Master
MWK	Ministerium für Wissenschaft und Kultur
NF	Nebenfach
Nds.	Niedersachsen
NRW	Nordrhein-Westfalen
Q-MA LBS	Lehramt an berufsbildenden Schulen – Quereinstieg – Master
SoSe	Sommersemester
WS	Wintersemester
ZEVA	Zentrale Evaluations- und Akkreditierungsagentur, Hannover

Personal, Haushalt, Energie

AR/Z	Akademischer Rat auf Zeit
CIP	Computer Investitionsprogramm
DFG	Deutsche Forschungsgemeinschaft
EU	Europäische Union
HBFG	Hochschulbauförderungsgesetz
HNF	Hauptnutzfläche
MTV	Mitarbeiterinnen und Mitarbeiter in Technik und Verwaltung
MWh	Megawattstunde
NwF	Nachwuchsförderung
nwP	nicht wissenschaftliches Personal
SFB	Sonderforschungsbereich
Vw-Vorab	Fördermittel des Landes Niedersachsen für Forschungseinrichtungen
wD	wissenschaftlicher Dienst
wP	wissenschaftliches Personal

Zahlen ▪ Daten ▪ Fakten finden Sie auch im Internet unter der Adresse
<http://www.uni-osnabrueck.de/4294.html>

© 2011 bei dem Herausgeber
Alle Rechte vorbehalten

Herausgeber Der Präsident der Universität Osnabrück
Redaktion: Zentrales Berichtswesen
Fotos Titelseite (v.l.n.r.): Kati Molin/fotolia.com; Michael Münch; Manfred Pollert
Layout Titelseite: sec GmbH, Osnabrück
Layout i.Ü.: Zentrales Berichtswesen, Bernd Springfeld
Druck: Hausdruckerei der Universität Osnabrück
Auflage: 750 Exemplare